

# RELAZIONE PREVISIONALE E PROGRAMMATICA

PER IL PERIODO

2010 - 2011 - 2012

**Modello n. 2**  
per Comuni e Unione di Comuni

COMUNE DI VICCHIO  
FIRENZE

# **SEZIONE 1**

## **CARATTERISTICHE GENERALI DELLA POPOLAZIONE, DEL TERRITORIO, DELL'ECONOMIA INSEDIATA E DEI SERVIZI DELL'ENTE**

COMUNE DI VICCHIO  
FIRENZE

## 1.1 POPOLAZIONE

1.1.1 - Popolazione legale al censimento del 2001				7145
1.1.2 - Popolazione residente alla fine del penultimo anno precedente (art.156 D.Lvo 267/2000)		n°		8200
di cui:				
	maschi	n°		4108
	femmine	n°		4092
	nuclei familiari	n°		3290
	comunità/convivenze	n°		1
1.1.3 - Popolazione al 1° gennaio 2008				8092
1.1.4 - Nati nell'anno		n°	90	
1.1.5 - Deceduti nell'anno		n°	83	
		saldo naturale	n°	7
1.1.6 - Immigrati nell'anno		n°	310	
1.1.7 - Emigrati nell'anno		n°	209	
		saldo migratorio	n°	101
1.1.8 Popolazione al 31/12/2008				8200
di cui				
1.1.9 - In età prescolare (0/6 anni)		n°		558
1.1.10 - In età scuola dell'obbligo (7/14 anni)		n°		591
1.1.11 - In forza lavoro 1° occupazione (15/29 anni)		n°		1092
1.1.12 - In età adulta (30/65 anni)		n°		4272
1.1.13 - In età senile (oltre 65 anni)		n°		1687
1.1.14 - Tasso di natalità ultimo quinquennio:		Anno	Tasso	
		2004		1,19
		2005		0,85
		2006		1,10
		2007		0,96
		2008		1,10
1.1.15 - Tasso di mortalità ultimo quinquennio:		Anno	Tasso	
		2004		0,76
		2005		1,08
		2006		0,77
		2007		0,92
		2008		1,02
1.1.16 - Popolazione massima insediabile come strumento urbanistico vigente				
	Abitanti n°	0	entro il	31/12/2008
1.1.17 - Livello di istruzione della popolazione residente				
		Analfabeti		0.00
		Alfabeti		0.00
		Lic. Elementare		0.00
		Lic. Media		0.00
		Diploma		0.00
		Laurea		0.00

## 1.2 TERRITORIO

---

**1.2.1 - Superficie in Kmq** 138,00

---

**1.2.2 - RISORSE IDRICHE**

\* Laghi 1                      \*Fiumi e torrenti n° 6

---

**1.2.3 - STRADE**

* Vicinali	Km.	278,00
* Comunali	Km.	105,00
* Provinciali	Km.	10,00
* Statali	Km.	10,00
* Autostrade	Km.	0,00

---

**1.2.4 - PIANI E STRUMENTI URBANISTICI VIGENTI**

Se SI data ed estremi del provvedimento di approvazione

* Piano regolatore adottato	sì	<input type="checkbox"/>	no	<input checked="" type="checkbox"/>	
* Piano regolatore approvato	sì	<input checked="" type="checkbox"/>	no	<input type="checkbox"/>	delibera C.C. 45 del 06/04/07
* Programma di fabbricazione	sì	<input type="checkbox"/>	no	<input checked="" type="checkbox"/>	
* Piano edilizia economica e popolare	sì	<input type="checkbox"/>	no	<input checked="" type="checkbox"/>	

**PIANO INSEDIAMENTI PRODUTTIVI**

* Industriali	sì	<input type="checkbox"/>	no	<input checked="" type="checkbox"/>	
* Artigianali	sì	<input type="checkbox"/>	no	<input checked="" type="checkbox"/>	
* Commerciali	sì	<input type="checkbox"/>	no	<input checked="" type="checkbox"/>	
* Altri strumenti (specificare)					

Piano strutturale approvato con atto del Consiglio comunale n. 45 del 06/04/07

Esistenza della coerenza delle previsioni annuali e pluriennali con gli strumenti urbanistici vigenti  
(art. 170, comma 7, D.L.vo 267/2000)      sì  no

---

		AREA INTERESSATA		AREA DISPONIBILE
<b>P.E.E.P</b>	mq.	40.405,00	mq.	0,00
<b>P.I.P</b>	mq.	46.278,00	mq.	0,00

## 1.3 - SERVIZI

### 1.3.1 - PERSONALE

#### 1.3.1.1

Categoria e posizione economica	Previsti in dotazione organica	In servizio	Categoria e posizione economica	Previsti in dotazione organica	In servizio
A.1	1	1	C.1	20	3
A.2	0	0	C.2	0	7
A.3	0	0	C.3	0	2
A.4	0	0	C.4	0	0
A.5	0	0	C.5	0	6
B.1	7	0	D.1	9	2
B.2	0	0	D.2	0	0
B.3	24	2	D.3	2	2
B.4	0	0	D.4	0	3
B.5	0	0	D.5	0	0
B.6	0	4	D.6	0	2
B.7	0	17	Dirigenti	0	0
<b>TOTALE</b>	<b>32</b>	<b>24</b>	<b>TOTALE</b>	<b>31</b>	<b>27</b>

#### 1.3.1.2 - Totale personale al 31/12/2008

di ruolo n° 51

fuori ruolo n° 0

#### 1.3.1.3 - AREA TECNICA

Categoria	Previsti in dotazione organica	In servizio
A	0	0
B	20	16
C	3	3
D	2	1
Dir.	0	0

#### 1.3.1.4 - AREA ECONOMICO-FINANZIARIA

Categoria	Previsti in dotazione organica	In servizio
A	0	0
B	1	1
C	4	3
D	2	1
Dir.	0	0

#### 1.3.1.5 - AREA DI VIGILANZA

Categoria	Previsti in dotazione organica	In servizio
A	0	0
B	0	0
C	5	4
D	2	2
Dir.	0	0

#### 1.3.1.6 - AREA DEMOGRAFICA STATISTICA

Categoria	Previsti in dotazione organica	In servizio
A	0	0
B	1	1
C		0
D	1	1
Dir.	0	0

#### 1.3.1.7 - ALTRE AREE

Categoria	Previsti in dotazione organica	In servizio
A	1	1
B	8	6
C	8	8
D	5	4
Dir.	0	0

#### TOTALE

Categoria	Previsti in dotazione organica	In servizio
A	1	1
B	30	24
C	20	18
D	12	9
Dir.	0	0
<b>TOTALE</b>	<b>63</b>	<b>52</b>

### 1.3.2 - STRUTTURE

Tipologia	ESERCIZIO IN CORSO		PROGRAMMAZIONE PLURIENNALE			
	Anno 2009		Anno 2010	Anno 2011	Anno 2012	
1.3.2.1 - Asili nido	n°0	postì n° 0	0	0	0	0
1.3.2.2 - Scuole materne	n°2	postì n° 185	185	0	0	0
1.3.2.3 - Scuole elementari	n°1	postì n° 312	312	0	0	0
1.3.2.4 - Scuole medie	n°1	postì n° 191	191	0	0	0
1.3.2.5 - Strutture residenziali per anziani	n°0	postì n° 0	0	0	0	0
1.3.2.6 - Farmacie comunali		n° 0	n° 0	n° 0	n° 0	n° 0
1.3.2.7 - Rete fognaria in Km						
- bianca		0,00	0,00	0,00	0,00	0,00
- nera		0,00	0,00	0,00	0,00	0,00
- mista		52,00	52,00	52,00	52,00	52,00
1.3.2.8 - Esistenza depuratore		si <input checked="" type="checkbox"/> no <input type="checkbox"/>	si <input checked="" type="checkbox"/> no <input type="checkbox"/>	si <input checked="" type="checkbox"/> no <input type="checkbox"/>	si <input checked="" type="checkbox"/> no <input type="checkbox"/>	si <input checked="" type="checkbox"/> no <input type="checkbox"/>
1.3.2.9 - Rete acquedotto in Km		117,00	117,00	117,00	117,00	117,00
1.3.2.10 - Attuazione servizio idrico integrato		si <input checked="" type="checkbox"/> no <input type="checkbox"/>	si <input checked="" type="checkbox"/> no <input type="checkbox"/>	si <input checked="" type="checkbox"/> no <input type="checkbox"/>	si <input checked="" type="checkbox"/> no <input type="checkbox"/>	si <input checked="" type="checkbox"/> no <input type="checkbox"/>
1.3.2.11 - Aree verdi, parchi, giardini		n° 32 hq. 102.00	n° 32 hq. 102.00	n° 32 hq. 102.00	n° 32 hq. 102.00	n° 32 hq. 102.00
1.3.2.12 - Punti luce illuminazione pubblica		n° 1.044	n° 1.044	n° 1.044	n° 1.044	n° 1.044
1.3.2.13 - Rete gas in Km		520,00	520,00	0,00	0,00	0,00
1.3.2.14 - Raccolta rifiuti in quintali						
- civile		40,33	40,33	40,33	40,33	40,33
- industriale		0,00	0,00	0,00	0,00	0,00
- differenziata		si <input checked="" type="checkbox"/> no <input type="checkbox"/>	si <input checked="" type="checkbox"/> no <input type="checkbox"/>	si <input checked="" type="checkbox"/> no <input type="checkbox"/>	si <input checked="" type="checkbox"/> no <input type="checkbox"/>	si <input checked="" type="checkbox"/> no <input type="checkbox"/>
1.3.2.15 - Esistenza discarica		si <input type="checkbox"/> no <input checked="" type="checkbox"/>	si <input type="checkbox"/> no <input checked="" type="checkbox"/>	si <input type="checkbox"/> no <input checked="" type="checkbox"/>	si <input type="checkbox"/> no <input checked="" type="checkbox"/>	si <input type="checkbox"/> no <input checked="" type="checkbox"/>
1.3.2.16 - Mezzi operativi		n° 11	n° 11	n° 11	n° 11	n° 11
1.3.2.17 - Veicoli		n° 23	n° 23	n° 23	n° 23	n° 23
1.3.2.18 - Centro elaborazione dati		si <input type="checkbox"/> no <input checked="" type="checkbox"/>	si <input type="checkbox"/> no <input checked="" type="checkbox"/>	si <input type="checkbox"/> no <input checked="" type="checkbox"/>	si <input type="checkbox"/> no <input checked="" type="checkbox"/>	si <input type="checkbox"/> no <input checked="" type="checkbox"/>
1.3.2.19 - Personal computer		n° 68	n° 68	n° 68	n° 68	n° 68
1.3.2.20 - Altre strutture (specificare)						

### 1.3.3- ORGANISMI GESTIONALI

	ESERCIZIO IN CORSO		PROGRAMMAZIONE PLURIENNALE			
	Anno 2009		Anno 2010	Anno 2011	Anno 2012	
1.3.3.1 - Consorzi	n°	9	n° 9	n° 9	n° 9	n° 9
1.3.3.2 - Aziende	n°	0	n° 0	n° 0	n° 0	n° 0
1.3.3.3 - Istituzioni	n°	1	n° 1	n° 1	n° 1	n° 1
1.3.3.4 - Società di capitale	n°	4	n° 4	n° 4	n° 4	n° 4
1.3.3.5 - Concessioni	n°	0	n° 0	n° 0	n° 0	n° 0
1.3.3.6 - Unione di comuni	n°	0	n° 0	n° 0	n° 0	n° 0
1.3.3.7 - Altro	n°	0	n° 0	n° 0	n° 0	n° 0

## 1.3.3 - ORGANISMI GESTIONALI

### 1.3.3.1.1 - Denominazione Consorzio/i

- A) CONSORZI STRADE VICINALI: MAIOLI-PESCINA ULIVETA-VILLORE-CAMPESTRI LA ROCCA-POGGIOLINO-FARNETO POGGIO ROTI-S.QUIRICO GHIRETO – COLOMBAIOTTO
- B) CONSORZIO PUBBLICO, SENZA SCOPO DI LUCRO DENOMINATO "SOCIETA' DELLA SALUTE

### 1.3.3.1.2 – Comune/i associato/i (indicare il n. tot. e nomi)

- A) COMUNE DI VICCHIO E PRIVATI
- B) AZIENDA SANITARIA FIRENZE E GLI UNDICI COMUNI DELLA ZONA DEL MUGELLO E LA COMUNITA' MONTANA MUGELLO

### 1.3.3.2.1 - Denominazione Azienda

### 1.3.3.2.2 – Ente/i Associato/i

### 1.3.3.3.1 - Denominazione Istituzione/i

ISTITUZIONE DON MILANI

### 1.3.3.3.2 – Ente/i Associato/i

COMUNE DI VICCHIO

### 1.3.3.4.1 - Denominazione S.p.A

- 1) TOSCANA ENERGIA
- 2) PUBLIAMBIENTE
- 3) PUBLIACQUA
- 4) CASA SPA

### 1.3.3.4.2 – Ente/i Associato/i

- 1) COMUNI DELLA REGIONE TOSCANA
- 2) “ “ “ “
- 3) COMUNI AZIONISTI DI PUBLIACQUA SPA A CUI HANNO AFFIDATO LA GESTIONE DEL SERVIZIO IDRICO INTEGRATO
- 4) COMUNI ASSOCIATI RIENTRANTI NELL'AMBITO OTTIMALE E.R.P.

### 1.3.3.5.1 - Servizi gestiti in concessione

- 1) SERVIZIO DI TESORERIA
- 2) SERVIZIO SMALTIMENTO RIFIUTI
- 3) SERVIZIO IDRICO INTEGRATO
- 4) GESTIONE E MANUTENZIONE PATRIMONIO IMMOBILIARE E.R.P.

#### **1.3.3.5.2 - Soggetti che svolgono i servizi**

- 1) CASSA DI RISPARMIO FIRENZE
- 2) PUBLIAMBIENTE
- 3) PUBLIACQUA S.P.A.
- 4) CASA S.P.A.

#### **1.3.3.6.1 - Unione di Comuni (se costituita) n .....** **Comuni uniti (indicare i nomi per ciascuna unione)**

#### **1.3.3.7.1 - Altro (specificare)**

GESTIONI ASSOCIATE CON ALTRI COMUNI E COMUNITA' MONTANA DEL MUGELLO

- COMUNICAZIONE
- PROTEZIONE CIVILE
- SERVIZI INFORMATICI
- RETE CIVICA
- SPORTELLO UNICO ATTIVITA' PRODUTTIVE – SUAP
- GESTIONE CATASTO
- SISTEMA INFORMATIVO TERRITORIALE – S.I.T.
- DIFENSORE CIVICO
- GESTIONE UFFICI RELAZIONE AL PUBBLICO
- UFFICIO PERSONALE ASSOCIATO – U.P.A.
- GESTIONE REGOLAMENTO EDILIZIO
- GESTIONE CATASTO DEI BOSCHI PERCORSI DAL FUOCO
- ABBATTIMENTO BARRIERE ARCHITETTONICHE



### **1.3.4 - ACCORDI DI PROGRAMMA E ALTRI STRUMENTI DI PROGRAMMAZIONE NEGOZIATA**

<b>1.3.4.1 - ACCORDO DI PROGRAMMA</b>
<b>Oggetto :</b>
<b>Altri soggetti partecipanti:</b>
<b>Impegni di mezzi finanziari:</b>
<b>Durata dell'accordo</b>
<b>L'accordo è:</b>

<b>1.3.4.2 – PATTO TERRITORIALE</b>
<b>Oggetto</b>
<b>Altri soggetti partecipanti</b>
<b>Impegni di mezzi finanziari</b>
<b>Durata del patto territoriale</b>
<b>Il Patto territoriale è:</b> <ul style="list-style-type: none"><li>- in corso di definizione</li><li>- già operativo</li></ul>
<b>Se già operativo indicare la data di sottoscrizione</b>

**1.3.4.3 – ALTRI STRUMENTI DI PROGRAMMAZIONE NEGOZIATA ( specificare )**

**Oggetto**

**Altri soggetti partecipanti**

**Impegni di mezzi finanziari**

**Durata**

**Indicare la data di sottoscrizione**

## **1.3.5 - FUNZIONI ESERCITATE SU DELEGA**

### **1.3.5.1 – FUNZIONI E SERVIZI DELEGATI DALLO STATO**

- Riferimenti normativi
- Funzioni o servizi
- Trasferimenti di mezzi finanziari
- Unità di personale trasferito

### **1.3.5.2 – FUNZIONI E SERVIZI DELEGATI DALLA REGIONE**

- Riferimenti normativi:
  - Area Faunistica L.R. 3/94
  - Pesca L.R. 25/84
  - Trasporto Pubblico Locale L.R. 96/96
- Funzioni o servizi
- Trasferimenti di mezzi finanziari
  - Euro 1.100,00
  - Euro 0,00
  - Euro 12.659,70
- Unità di personale trasferito: 0

### **1.3.5.3 – VALUTAZIONI IN ORDINE ALLA CONGRUITA' TRA LE FUNZIONI DELEGATE E RISORSE ATTRIBUITE**

L'esiguità dei mezzi finanziari erogati dall'Ente Regione rispetto alle attività espletate da parte del Comune per le suddette funzioni non può che portare ad una valutare insufficiente.

## **SEZIONE 2**

### **ANALISI DELLE RISORSE**

COMUNE DI VICCHIO  
FIRENZE

## 2.1 - FONTI DI FINANZIAMENTO

### 2.1.1 - QUADRO RIASSUNTIVO

2.2.1.1

ENTRATE	TREND STORICO			PROGRAMMAZIONE PLURIENNALE			% scostamento della col. 4 rispetto alla col.3
	2007 (accertamenti)	2008 (accertamenti)	2009 (previsioni)	2010 (previsioni)	2011 (previsioni)	2012 (previsioni)	
	1	2	3	4	5	6	
Tributarie	3.517.825,10	3.338.294,82	3.439.455,04	3.240.287,94	3.334.914,07	3.288.521,10	-5,79%
Contributi e trasferimenti correnti	1.208.135,33	1.423.972,25	1.620.378,60	1.650.730,14	1.437.449,20	1.427.891,52	1,87%
Extratributarie	1.023.655,56	1.211.401,22	1.047.980,67	950.538,88	950.163,92	860.926,67	-9,30%
<b>TOTALE ENTRATE CORRENTI</b>	<b>5.749.615,99</b>	<b>5.973.668,29</b>	<b>6.107.814,31</b>	<b>5.841.556,96</b>	<b>5.722.527,19</b>	<b>5.577.339,29</b>	<b>-4,36%</b>
Proventi oneri di urbanizzazione destinati a manutenzione ordinaria del patrimonio	0,00	0,00	0,00	0,00	0,00	0,00	0,00%
Avanzo di amministrazione applicato per spese correnti	60.797,00	0,00	0,00	0,00			
<b>TOTALE ENTRATE UTILIZZATE PER SPESE CORRENTI E RIMBORSO PRESTITI (A)</b>	<b>5.810.412,99</b>	<b>5.973.668,29</b>	<b>6.107.814,31</b>	<b>5.841.556,96</b>	<b>5.722.527,19</b>	<b>5.577.339,29</b>	<b>-4,36%</b>
Alienazione di beni e trasferimenti capitale	2.289.152,45	2.546.485,83	626.966,28	578.009,76	367.899,76	427.899,76	-7,81%
Proventi oneri di urbanizzazione destinati a investimenti	0,00	0,00	0,00	0,00	0,00	0,00	0,00%
Accensione mutui passivi	197.000,00	500.000,00	490.000,00	560.000,00	0,00	0,00	14,29%
Altre accensione di prestiti	0,00	0,00	0,00	0,00	0,00	0,00	0,00%
Avanzo di amministrazione applicato per:							
- fondo ammortamento	0,00	0,00	0,00	0,00			
- finanziamento investimenti	141.552,00	232.664,00	46.476,00	0,00			
<b>TOTALE ENTRATE C/CAPITALE DESTINATI A INVESTIMENTI (B)</b>	<b>2.627.704,45</b>	<b>3.279.149,83</b>	<b>1.163.442,28</b>	<b>1.138.009,76</b>	<b>367.899,76</b>	<b>427.899,76</b>	<b>-2,19%</b>
Riscossione crediti	0,00	0,00	0,00	0,00	0,00	0,00	0,00%
Anticipazioni di cassa	467.028,98	3.418.814,10	2.437.404,00	1.493.417,08	1.500.000,00	1.500.000,00	-38,73%
<b>TOTALE MOVIMENTO FONDI (C)</b>	<b>467.028,98</b>	<b>3.418.814,10</b>	<b>2.437.404,00</b>	<b>1.493.417,08</b>	<b>1.500.000,00</b>	<b>1.500.000,00</b>	<b>-38,73%</b>
<b>TOTALE GENERALE (A+B+C)</b>	<b>8.905.146,42</b>	<b>12.671.632,22</b>	<b>9.708.660,59</b>	<b>8.472.983,80</b>	<b>7.590.426,95</b>	<b>7.505.239,05</b>	<b>-12,73%</b>

## 2.2 - ANALISI DELLE RISORSE

### 2.2.1 - ENTRATE TRIBUTARIE

2.2.1.1

ENTRATE	TREND STORICO			PROGRAMMAZIONE PLURIENNALE			% scostamento della col.4 rispetto alla col.3
	2007 (accertamenti)	2008 (accertamenti)	2009 (previsioni)	2010 (previsioni)	2011 (previsioni)	2012 (previsioni)	
	1	2	3	4	5	6	
IMPOSTE	2.214.568,40	2.043.862,69	2.074.091,04	1.888.384,94	1.947.341,04	1.916.764,34	-8,95
TASSE	1.258.813,29	1.288.256,13	1.359.364,00	1.345.903,00	1.381.513,03	1.365.636,16	-0,99
TRIBUTI SPECIALI ED ALTRE ENTRATE PROPRIE	44.443,41	6.176,00	6.000,00	6.000,00	6.060,00	6.120,60	0,00
<b>TOTALE</b>	<b>3.517.825,10</b>	<b>3.338.294,82</b>	<b>3.439.455,04</b>	<b>3.240.287,94</b>	<b>3.334.914,07</b>	<b>3.288.521,10</b>	<b>-5,79</b>

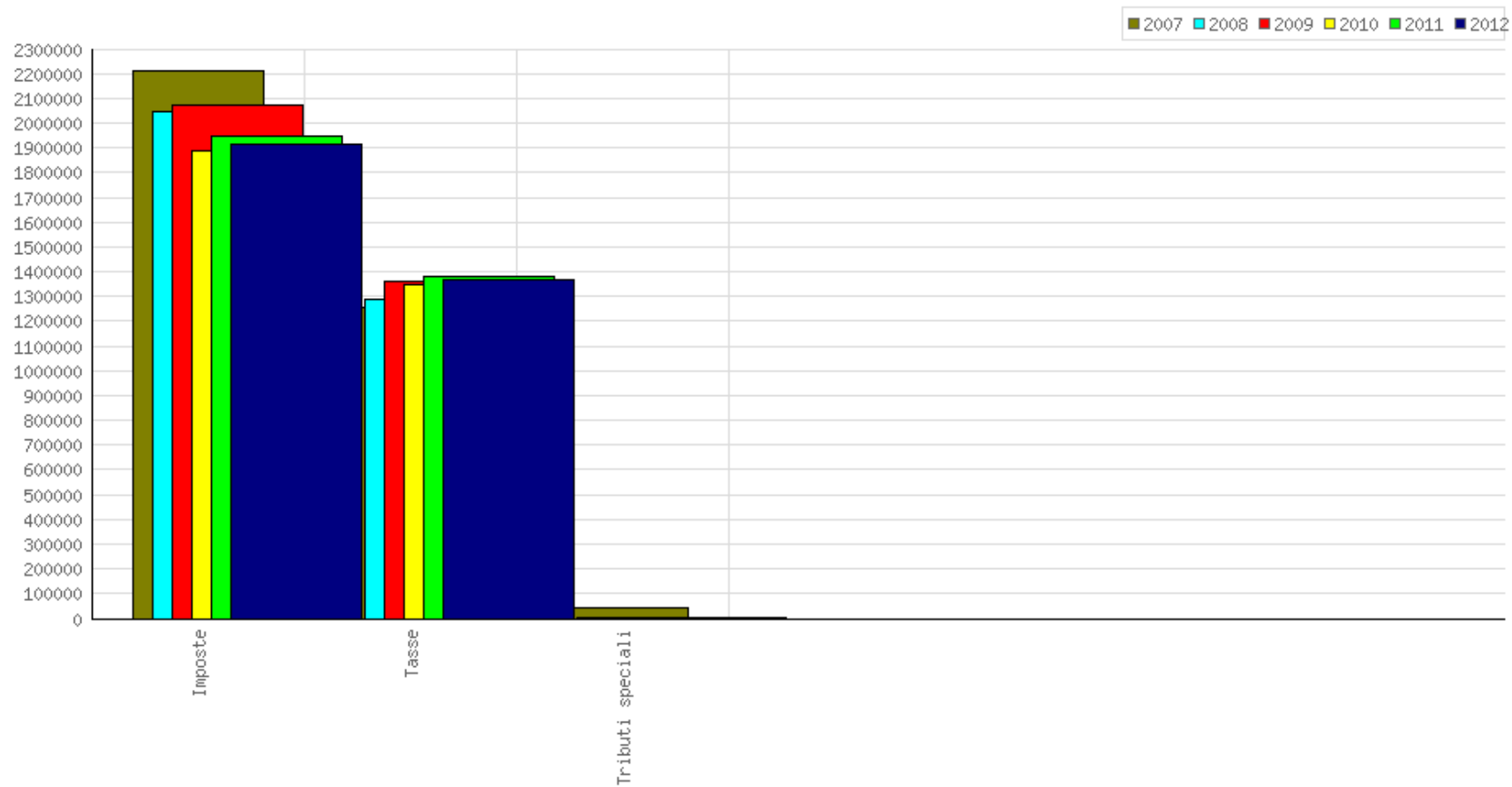
2.2.1.2

### IMPOSTA COMUNALE SUGLI IMMOBILI

	ALIQUOTE ICI		GETTITO DA EDILIZIA RESIDENZIALE (A)		GETTITO DA EDILIZIA NON RESIDENZIALE (B)		TOTALE DEL GETTITO 2010 (A+B)
	2009	2010	(previsioni)	(previsioni)	(previsioni)	(previsioni)	
			2009	2010	2009	2010	
ICI 1^ CASA	5,900	5,000	15.000,00	15.000,00			15.000,00
ICI 2^ CASA	7,000	7,000	0,00	0,00			0,00
Fabbricati produttivi	7,000	7,000			0,00	0,00	0,00
Altro	7,000	7,000	0,00	0,00	1.165.000,00	1.025.000,00	1.025.000,00
<b>TOTALE</b>			0,00	0,00	1.180.000,00	1.040.000,00	1.040.000,00

N.B. Il gettito ICI da edilizia residenziale si intende quello proveniente dalle abitazioni principali Cat. A1, A8 e A9, mentre il gettito da edilizia non residenziale comprende tutti gli altri fabbricati (aree fabbricabili, abitazioni a disposizione, negozi, insediamenti produttivi, ecc.)

### 2.2.1.1 - ENTRATE TRIBUTARIE





### **2.2.1.3 – Valutazione, per ogni tributo, dei cespiti imponibili, della loro evoluzione nel tempo, dei mezzi utilizzati per accertarli:**

Imposta Comunale sugli Immobili:

lo stanziamento del 2010 tiene conto delle seguenti variabili:

- revisione classamento ( art. 1, comma 335 legge n. 311 del 30/12/2004, finanziaria 2005);
- immobili non dichiarati o con classamento non coerente ( art. 1, comma 336 legge n. 311 del 30/12/2004, finanziaria 2005);
- immobili condonati;
- aumento base imponibile per nuovi fabbricati ed aree fabbricabili;
- recupero evasione a seguito di accertamento;
- nuova normativa fabbricati rurali ed ex rurali (art. 42 bis, legge 244/07)

Il mancato gettito ICI determinato dall'esenzione dell'imposta sull'abitazione principale nonché sui fabbricati ad essa assimilati e alle rispettive pertinenze disposta dal D.L. n. 93/2008 convertito con modificazioni nella legge 24/07/2008 n. 126 è stato quantificato in euro 449.831,33 compensato con analoga iscrizione al Titolo II dell'entrata quale rimborso da parte dello Stato.

Il gettito derivante dall'attività di accertamento da parte dell'Ufficio Tributi è previsto in € 50.000,00, sulla base del programma di controllo indicato nella relazione previsionale e programmatica.

Nelle spese è prevista la somma di € 2.000,00 per eventuali rimborsi di imposta.

TARSU:

La base imponibile della TARSU (Tassa Smaltimento Rifiuti Solidi Urbani) rimane invariata rispetto alle risultanze dell'anno precedente, in quanto le tariffe non hanno subito modificazioni, ritenendo il gettito sufficiente a sostenere la spesa per l'espletamento del servizio smaltimento rifiuti, affidato alla Soc. Publiambiente S.p.A.

### **2.2.1.4 – Per l'ICI indicare la percentuale d'incidenza delle entrate tributarie dei fabbricati produttivi sulle abitazioni .....%:**

L'Ente non può stimare, allo stato attuale, la percentuale richiesta in maniera attendibile.

La difficoltà nell'indicare la percentuale d'incidenza delle entrate tributarie dei fabbricati produttivi sulle abitazioni è dovuta ad un'articolazione delle aliquote (e quindi del relativo gettito) che non è distinta per le varie tipologie di fabbricati oggetto dell'imposta.

L'unico dato disponibile che può essere indicativo del rapporto in oggetto, è il rapporto del gettito relativo agli immobili direttamente adibiti ad abitazione principale rispetto al totale degli altri fabbricati.

### **2.2.1.5 – Illustrazione delle aliquote applicate e dimostrazione della congruità del gettito iscritto per ciascuna risorsa nel triennio in rapporto ai cespiti imponibili:**

Avvalendosi delle disposizioni contenute nell'art. 1 comma 169 della Legge 27/12/2006 n. 296 e preso atto delle disposizioni dell'art. 77- bis, comma 30 del D.L. n. 112/2008 convertito nella legge n. 133/2008 restano confermate per l'esercizio in corso le aliquote attualmente applicate, 5,9 per mille per le abitazioni principali classificate in Cat. A1, A8 e A9 e loro pertinenze, mentre per gli altri immobili si applica l'aliquota del 7 per mille.

### **2.2.1.6 – Indicazione del nome, del cognome e della posizione dei responsabili dei singoli tributi:**

Il Rag. Lucia Gramigni è il responsabile dell'attività di accertamento e della riscossione relativamente ai seguenti tributi: ICI, TARSU, TOSAP, Imposta comunale sulla pubblicità ed i Diritti sulle pubbliche affissioni.

### **2.2.1.7 – Altre considerazioni e vincoli:**

L'aliquota dell'addizionale comunale all'IRPEF è determinata nella misura dello 0,5% e il gettito è previsto in € 492.293,90.

Ai sensi dell'art. 1 comma 192 della Legge 27/12/2006 n. 296, a decorrere dall'anno 2009 l'aliquota di compartecipazione all'IRPEF è determinata in misura pari allo 0.75% per un gettito totale di € 181.091,04.

Il contributo investimenti viene invece previsto in €. 22.250,00 iscritto al titolo II delle entrate

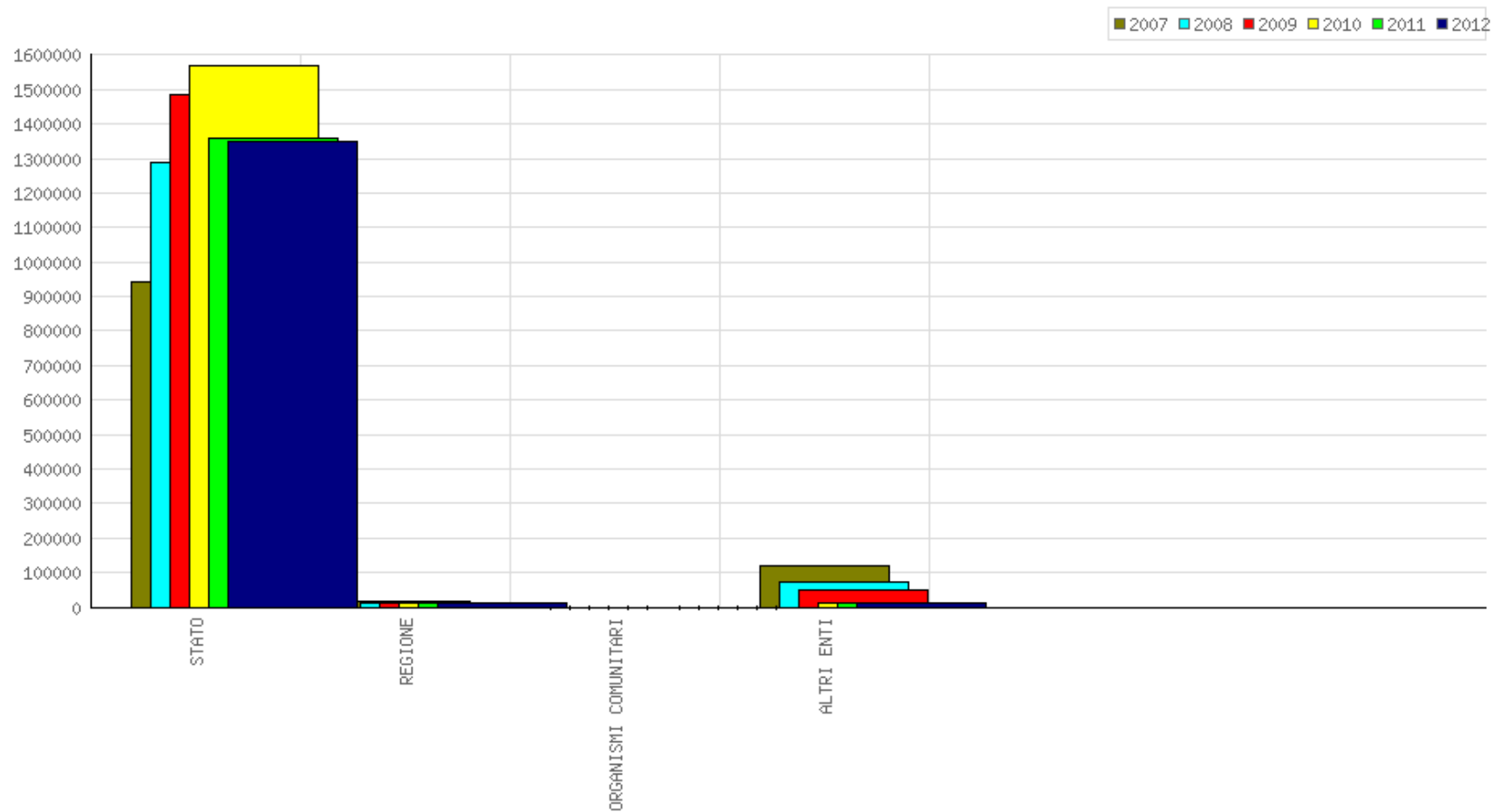
## 2.2 - ANALISI DELLE RISORSE

### 2.2.2 - CONTRIBUTI E TRASFERIMENTI CORRENTI

2.2.2.1

ENTRATE	TREND STORICO			PROGRAMMAZIONE PLURIENNALE			% scostamento della col.4 rispetto alla col.3
	2007 (accertamenti)	2008 (accertamenti)	2009 (previsioni)	2010 (previsioni)	2011 (previsioni)	2012 (previsioni)	
	1	2	3	4	5	6	
CONTRIBUTI E TRASFERIMENTI CORRENTI DALLO STATO	944.079,56	1.289.627,77	1.484.912,95	1.571.851,65	1.358.132,47	1.348.132,47	5,85
CONTRIBUTI E TRASFERIMENTI CORRENTI DALLA REGIONE	127.129,85	46.334,51	71.446,08	51.918,79	52.356,73	52.799,05	-27,33
CONTRIBUTI E TRASFERIMENTI CORRENTI DALLA REGIONE PER FUNZIONI DELEGATE	15.803,80	13.732,65	13.759,70	13.759,70	13.760,00	13.760,00	0,00
CONTRIBUTI E TRASFERIMENTI DA PARTE DI ORGANISMI COMUNITARI ED INTERNAZIONALI	0,00	0,00	0,00	0,00	0,00	0,00	0,00
CONTRIBUTI E TRASFERIMENTI CORRENTI DA ALTRI ENTI DEL SETTORE PUBBLICO	121.122,12	74.277,32	50.259,87	13.200,00	13.200,00	13.200,00	-73,74
<b>TOTALE</b>	<b>1.208.135,33</b>	<b>1.423.972,25</b>	<b>1.620.378,60</b>	<b>1.650.730,14</b>	<b>1.437.449,20</b>	<b>1.427.891,52</b>	<b>1,87</b>

2.2.2.1 - CONTRIBUTI E TRASFERIMENTI



**2.2.2.2 – Valutazione dei trasferimenti erariali programmati in rapporto ai trasferimenti medi nazionali, regionali e provinciali:**

**2.2.2.3 – Considerazioni sui trasferimenti regionali in rapporto alle funzioni delegate o trasferite, ai piani o programmi regionali di settore:**

**2.2.2.4 – Illustrazione altri trasferimenti correlati ad attività diverse (convenzioni, elezioni, Leggi speciali ecc.):**

**2.2.2.5 – Altre considerazioni e vincoli:**

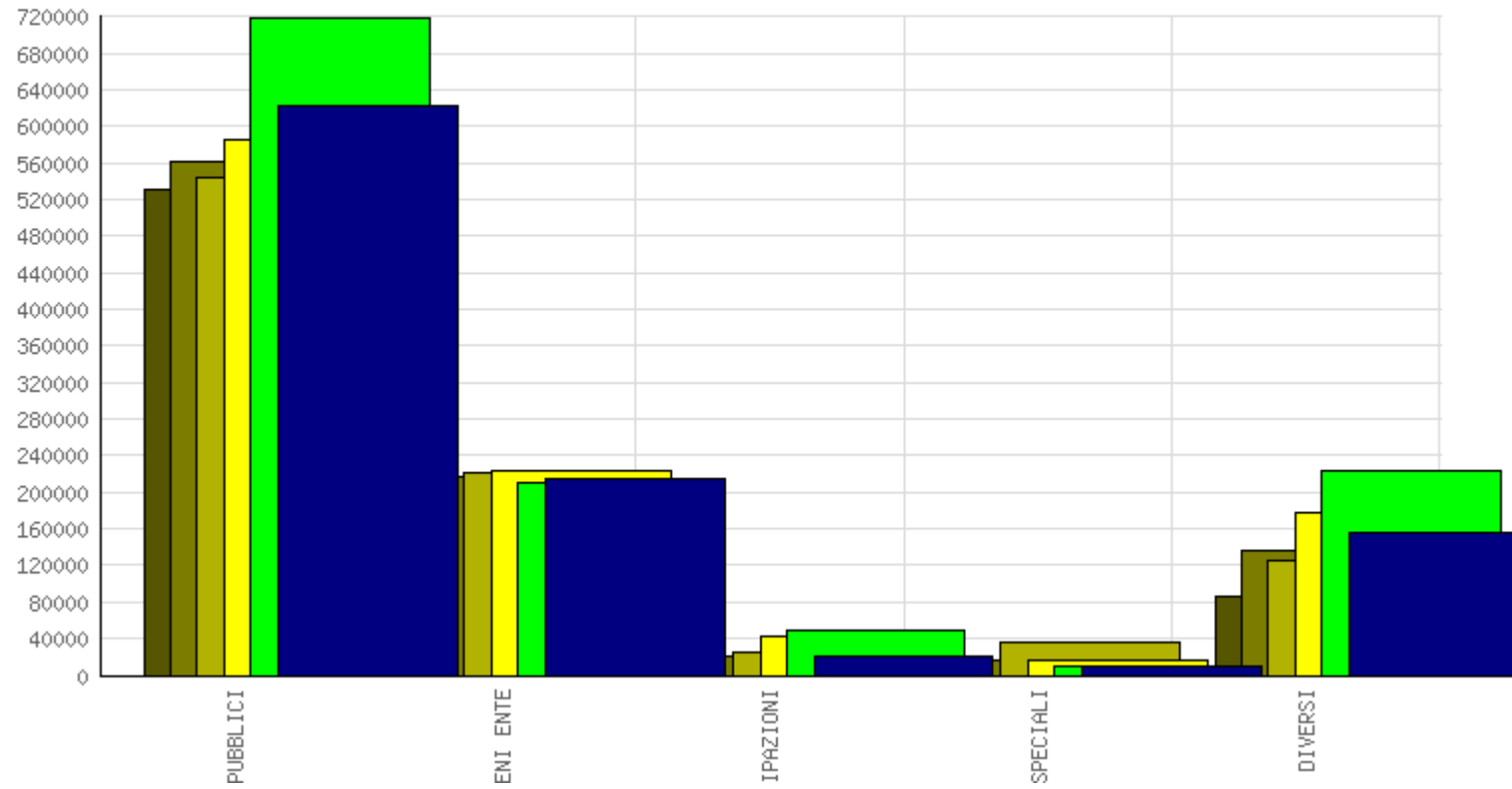
## 2.2 - ANALISI DELLE RISORSE

### 2.2.3 - PROVENTI EXTRATRIBUTARI

2.2.3.1

ENTRATE	TREND STORICO			PROGRAMMAZIONE PLURIENNALE			% scostamento della col.4 rispetto alla col.3
	2007 (accertamenti)	2008 (accertamenti)	2009 (previsioni)	2010 (previsioni)	2011 (previsioni)	2012 (previsioni)	
	1	2	3	4	5	6	
PROVENTI DEI SERVIZI PUBBLICI	622.163,65	719.553,99	586.358,86	543.738,60	561.685,00	530.003,69	-7,27
PROVENTI DEI BENI DELL'ENTE	215.149,13	210.188,70	224.365,98	221.073,98	216.822,98	216.822,98	-1,47
INTERESSI SU ANTICIPAZIONI E CREDITI	21.558,37	49.543,77	43.378,91	24.000,00	20.555,94	13.500,00	-44,67
UTILI NETTI DELLE AZIENDE SPECIALI E PARTECIPATE. DIVIDENDI DELLE SOCIETA'	9.143,54	8.986,00	16.730,19	36.000,00	15.400,00	15.400,00	115,18
PROVENTI DIVERSI	155.640,87	223.128,76	177.146,73	125.726,30	135.700,00	85.200,00	-29,03
<b>TOTALE</b>	<b>1.023.655,56</b>	<b>1.211.401,22</b>	<b>1.047.980,67</b>	<b>950.538,88</b>	<b>950.163,92</b>	<b>860.926,67</b>	<b>-9,30</b>

2.2.3.1 - PROVENTI EXTRATRIBUTARI



**2.2.3.2 – Analisi quali-quantitative degli utenti destinatari dei servizi e dimostrazione dei proventi iscritti per le principali risorse in rapporto alle tariffe per i servizi stessi nel triennio:**

**2.2.3.3 – Dimostrazione dei proventi dei beni dell'ente iscritti in rapporto all'entità dei beni ed ai canoni applicati per l'uso di terzi, con particolare riguardo al patrimonio disponibile:**

Trattasi dei proventi dei beni dell'ente il cui andamento delle relative entrate è correlato alla messa a disposizione del patrimonio disponibile di proprietà comunale ed ai canoni dovuti dai gestori per concessione di stazioni radio-base di telefonia mobile, nonché i canoni dovuti per l'utilizzazione dei beni in concessione per l'espletamento del servizio affidato a Publiacqua Spa e Publiambiente Spa.

**2.2.3.4 – Altre considerazioni e vincoli:**



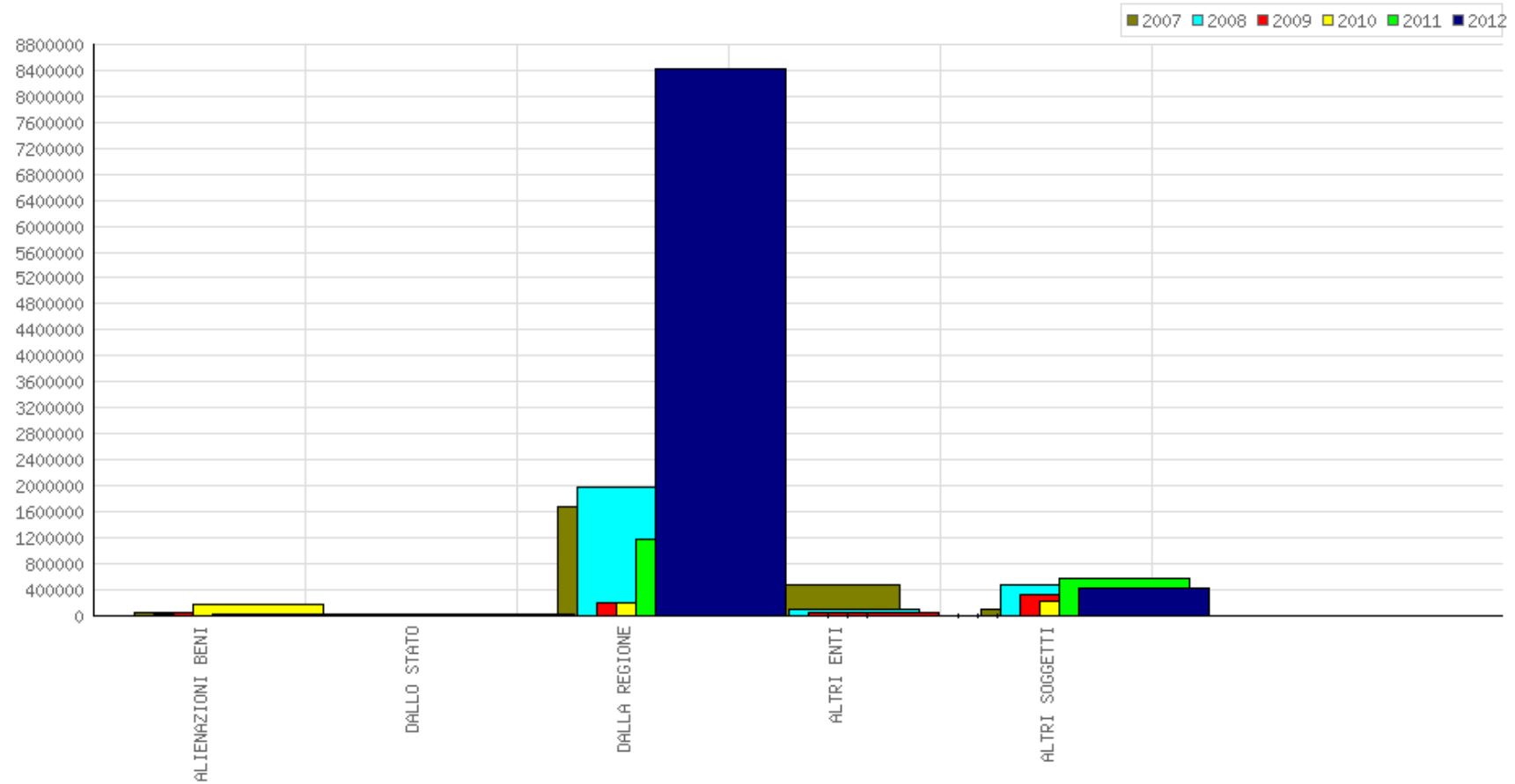
## 2.2 - ANALISI DELLE RISORSE

### 2.2.4 - CONTRIBUTI E TRASFERIMENTI IN C/C CAPITALE

2.2.4.1

ENTRATE	TREND STORICO			PROGRAMMAZIONE PLURIENNALE			% scostamento della col.4 rispetto alla col.3
	2007 (accertamenti)	2008 (accertamenti)	2009 (previsioni)	2010 (previsioni)	2011 (previsioni)	2012 (previsioni)	
	1	2	3	4	5	6	
ALIENAZIONE DI BENI PATRIMONIALI	49.566,27	18.634,11	40.431,85	171.000,00	10.000,00	10.000,00	322,93
TRASFERIMENTI DI CAPITALE DALLO STATO	11.699,76	11.699,76	11.699,76	11.699,76	11.699,76	11.699,76	0,00
TRASFERIMENTI DI CAPITALE DALLA REGIONE	1.667.807,36	1.971.565,00	200.000,00	180.000,00	1.180.000,00	8.439.206,00	-10,00
TRASFERIMENTI DI CAPITALE DA ALTRI ENTI DEL SETTORE PUBBLICO	471.179,65	83.522,50	48.343,84	0,00	0,00	0,00	-100,00
TRASFERIMENTI DI CAPITALE DA ALTRI SOGGETTI	88.899,41	461.064,46	326.490,83	215.310,00	553.200,00	406.200,00	-34,05
<b>TOTALE</b>	<b>2.289.152,45</b>	<b>2.546.485,83</b>	<b>626.966,28</b>	<b>578.009,76</b>	<b>1.754.899,76</b>	<b>8.867.105,76</b>	<b>-7,81</b>

2.2.4.1 - CONTRIBUTI E TRASFERIMENTI C/CAPITALE



#### **2.2.4.2 – Illustrazione dei cespiti iscritti e dei loro vincoli nell'arco del triennio:**

Non sono previste alienazioni di beni immobili nel territorio.

#### **2.2.4.3 – Altre considerazioni e illustrazioni:**

Le alienazioni di beni dell'ente inserite nel titolo IV dell'entrata afferiscono a concessioni di terreni cimiteriali per la realizzazione di tombe murate, legate alle attività dei servizi cimiteriali da espletarsi nell'anno 2010 (esumazioni e nuove tumulazioni).

Inoltre, in attuazione della deliberazione N.34/C.C. del 21/04/2009 con la quale si approva la trasformazione dei diritti di superficie in diritto di proprietà e l'eliminazione dei vincoli di proprietà delle aree PEEP, sulla base dei criteri per la determinazione delle somme da corrispondere all'Ente per l'eliminazione dei suddetti vincoli stabiliti con determinazione n. 653 del 04/12/2009, viene prevista un'entrata di € 159.000,00 da iscriversi nel Titolo IV.

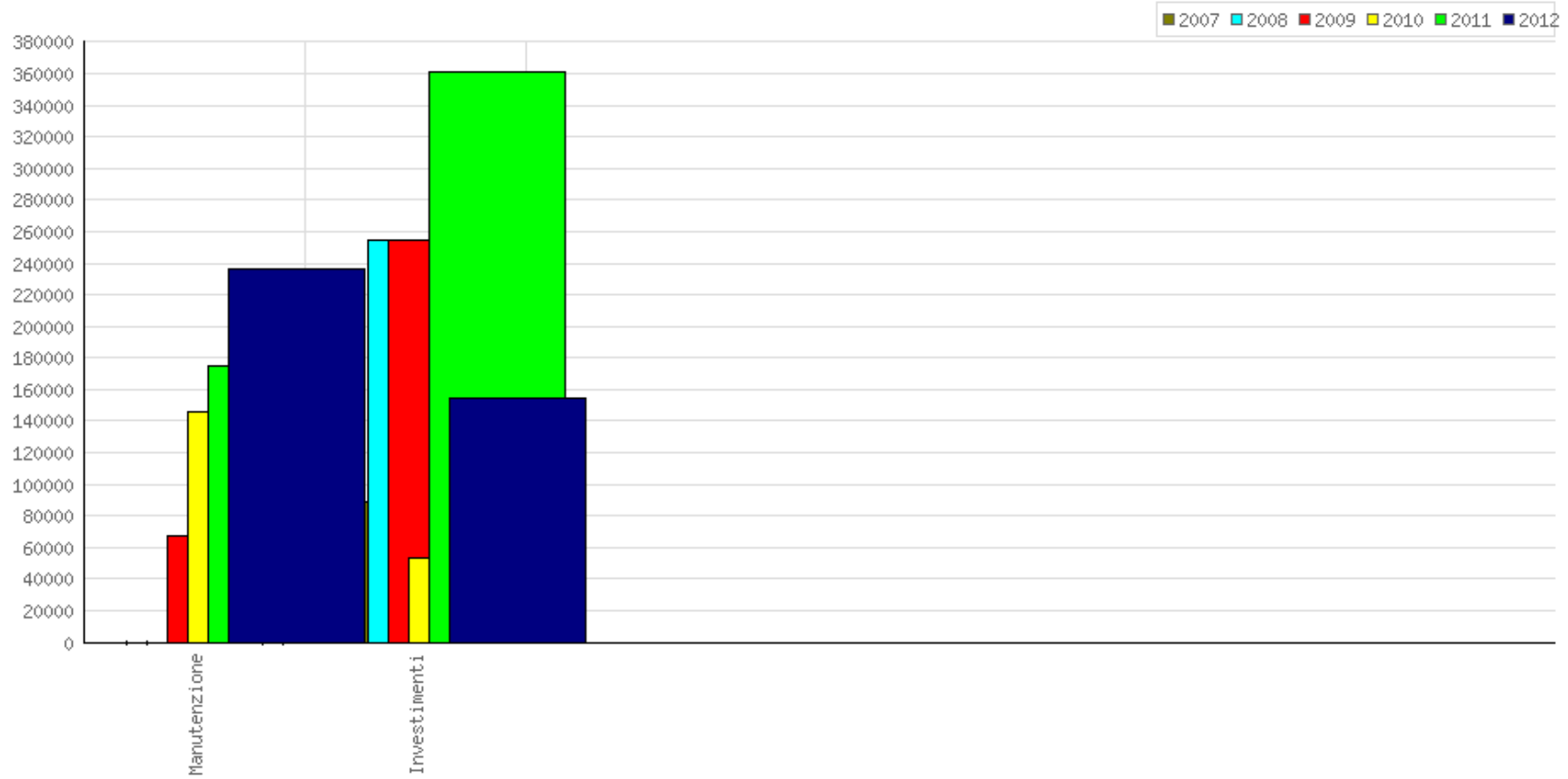
## 2.2 - ANALISI DELLE RISORSE

### 2.2.5 - PROVENTI ED ONERI DI URBANIZZAZIONE

2.2.5.1

ENTRATE	TREND STORICO			PROGRAMMAZIONE PLURIENNALE			% scostamento della col.4 rispetto alla col.3
	2007 (accertamenti)	2008 (accertamenti)	2009 (previsioni)	2010 (previsioni)	2011 (previsioni)	2012 (previsioni)	
	1	2	3	4	5	6	
PROVENTI ONERI DI URBANIZZAZIONE DESTINATI A MANUTENZIONE ORDINARIA DEL PATRIMONIO	0,00	0,00	67.323,00	146.041,00	175.321,00	235.790,80	116,93
PROVENTI ONERI DI URBANIZZAZIONE DESTINATI A INVESTIMENTI	88.899,41	254.164,00	237.676,00	53.069,00	361.678,00	154.209,00	-77,67
<b>TOTALE</b>	<b>88.899,41</b>	<b>254.164,00</b>	<b>304.999,00</b>	<b>199.110,00</b>	<b>536.999,00</b>	<b>389.999,80</b>	<b>-34,72</b>

2.2.5.1 - PROVENTI ED ONERI DI URBANIZZAZIONE



#### **2.2.5.2 – Relazioni tra proventi di oneri iscritti e l'attuabilità degli strumenti urbanistici vigenti:**

La recente approvazione del regolamento urbanistico potrà comportare un aumento del gettito relativo ai permessi a costruire a partire dall'anno corrente.

#### **2.2.5.3 – Opere di urbanizzazione eseguite a scomputo nel triennio: entità ed opportunità:**

#### **2.2.5.4 – Individuazione della quota dei proventi da destinare a manutenzione ordinaria del patrimonio e motivazione delle scelte:**

Il gettito previsto di € 199.110,00 è destinato al finanziamento di spese correnti per € 146.041,34 pari al 73,35% e per € 53.068,66 è destinato al finanziamento di spese in conto capitale

#### **2.5.5 – Altre considerazioni e vincoli:**

## 2.2 - ANALISI DELLE RISORSE

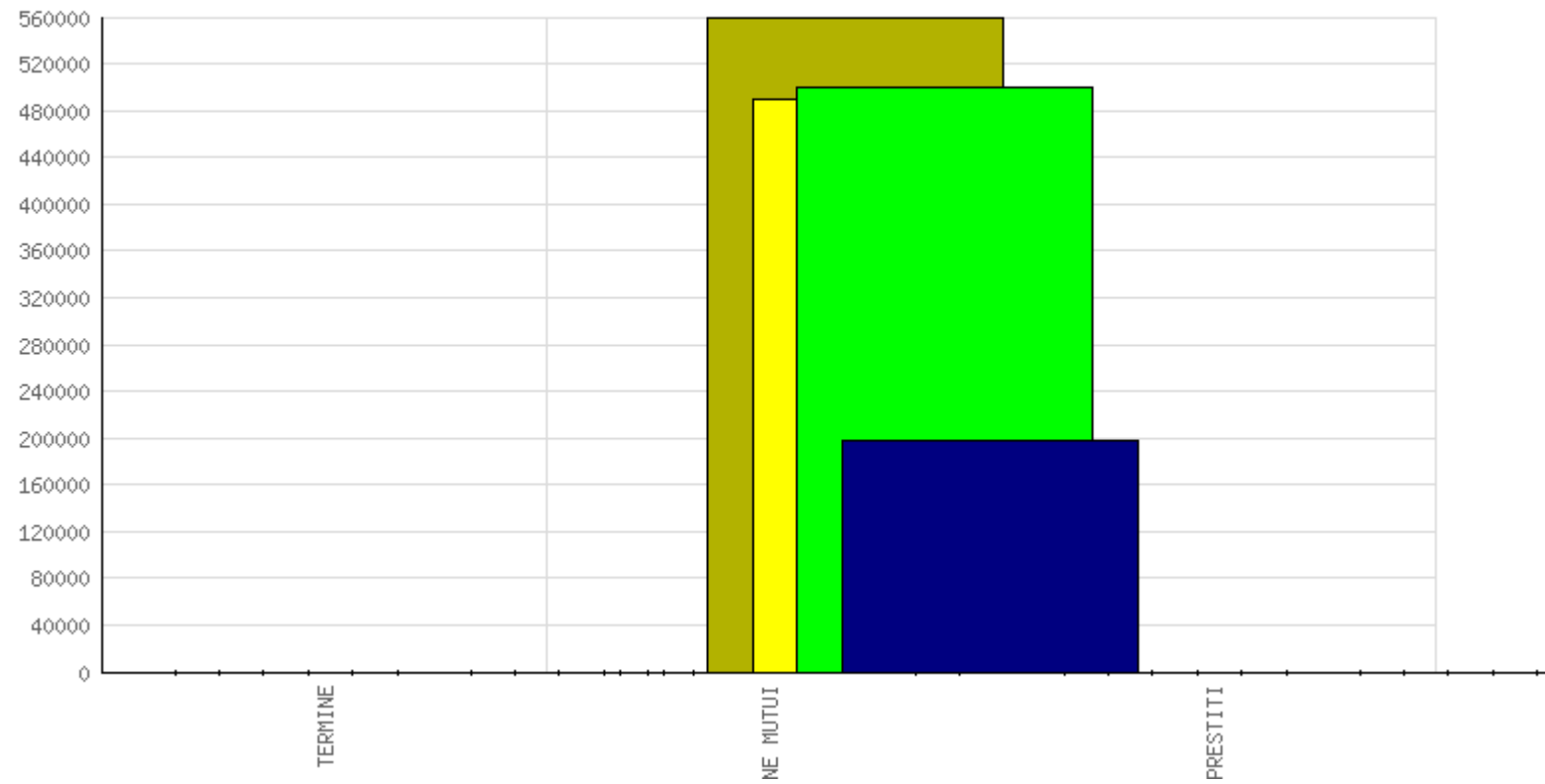
### 2.2.6 - ACCENSIONE DI PRESTITI

2.2.6.1

ENTRATE	TREND STORICO			PROGRAMMAZIONE PLURIENNALE			% scostamento della col.4 rispetto alla col.3
	2007 (accertamenti)	2008 (accertamenti)	2009 (previsioni)	2010 (previsioni)	2011 (previsioni)	2012 (previsioni)	
	1	2	3	4	5	6	
FINANZIAMENTI A BREVE TERMINE	0,00	0,00	0,00	0,00	0,00	0,00	0,00
ASSUNZIONE DI MUTUI E PRESTITI	197.000,00	500.000,00	490.000,00	560.000,00	0,00	0,00	14,29
EMISSIONE DI PRESTITI OBBLIGAZIONARI	0,00	0,00	0,00	0,00	0,00	0,00	0,00
<b>TOTALE</b>	<b>197.000,00</b>	<b>500.000,00</b>	<b>490.000,00</b>	<b>560.000,00</b>	<b>0,00</b>	<b>0,00</b>	<b>14,29</b>

2.2.6.1 - ACCENSIONE PRESTITI

■ 2007 ■ 2008 ■ 2009 ■ 2010 ■ 2011 ■ 2012





**2.2.6.2 – Valutazione sull'entità del ricorso al credito e sulle forme di indebitamento a mezzo di utilizzo di risparmio pubblico o privato:**

**2.2.6.3 – Dimostrazione del rispetto del tasso di delegabilità dei cespiti di entrata e valutazione sull'impatto degli oneri di ammortamento sulle spese correnti comprese nella programmazione triennale:**

Il limite di indebitamento ex art. 204 del D. Lgs. 267/00 modificato dal comma 698 dell'art. 1 della legge n. 296/2006 è fissato al 15% delle Entrate accertate nel l'ultimo rendiconto approvato ed è sufficiente per coprire la quota degli interessi dei mutui in ammortamento al 1/1/2010 e quelli che verranno assunti.

**2.2.6.4 – Altre considerazioni e vincoli:**

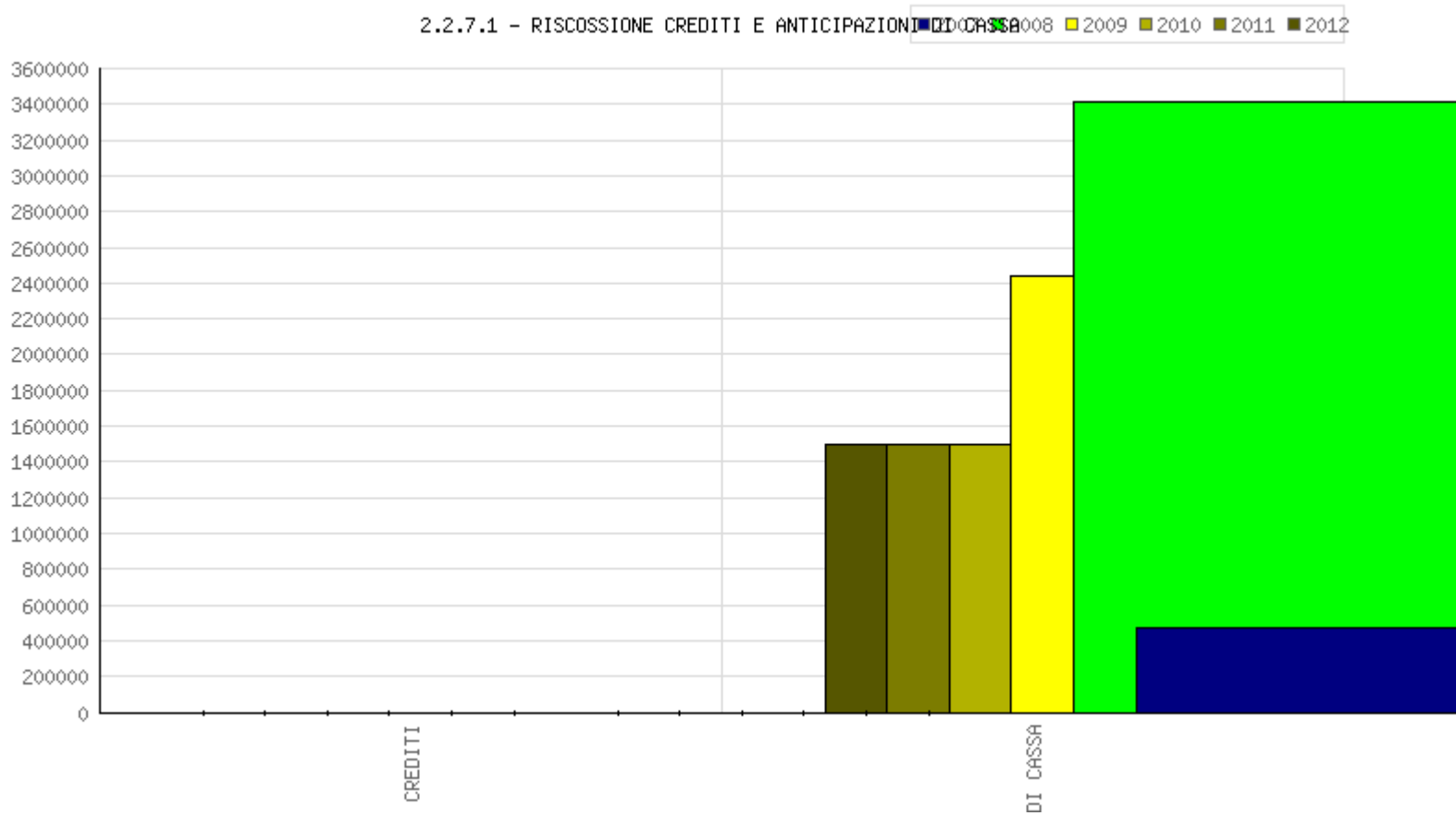
## 2.2 - ANALISI DELLE RISORSE

### 2.2.7 - RISCOSSIONE DI CREDITI E ANTICIPAZIONI DI CASSA

2.2.7.1

<b>ENTRATE</b>	<b>TREND STORICO</b>			<b>PROGRAMMAZIONE PLURIENNALE</b>			% scostamento della col.4 rispetto alla col.3
	2007 (accertamenti)	2008 (accertamenti)	2009 (previsioni)	2010 (previsioni)	2011 (previsioni)	2012 (previsioni)	
	1	2	3	4	5	6	
RISCOSSIONE DI CREDITI	0,00	0,00	0,00	0,00	0,00	0,00	0,00
ANTICIPAZIONI DI CASSA	467.028,98	3.418.814,10	2.437.404,00	1.493.417,08	1.500.000,00	1.500.000,00	-38,73
<b>TOTALE</b>	<b>467.028,98</b>	<b>3.418.814,10</b>	<b>2.437.404,00</b>	<b>1.493.417,08</b>	<b>1.500.000,00</b>	<b>1.500.000,00</b>	<b>-38,73</b>

2.2.7.1 - RISCOSSIONE CREDITI E ANTICIPAZIONI DI CASSA



### **2.2.7.2 – Dimostrazione del rispetto dei limiti del ricorso alla anticipazione di tesoreria:**

L'anticipazione di tesoreria è prevista in bilancio per l'importo massimo consentito dal Testo unico, cioè pari al 25% delle entrate correnti dell'ultimo consuntivo approvato .  
L'importo previsto in bilancio è pari a €. 1.493.417,08= che si attesta sul 25% delle entrate correnti del conto consuntivo 2008.

### **2.2.7.3 – Altre considerazioni e vincoli:**

## **SEZIONE 3**

### **PROGRAMMI E PROGETTI**

COMUNE DI VICCHIO  
FIRENZE

**3.1- Considerazioni generali e motivata dimostrazione delle variazioni rispetto all'esercizio precedente:**

**3.2 - Obiettivi degli organismi gestionali dell'ente:**

### 3.3 - QUADRO GENERALE DEGLI IMPIEGHI PER PROGRAMMA

N. Programma	ANNO 2010				ANNO 2011				ANNO 2012			
	SPESA CORRENTE		SPESA PER INVESTIMENTO	TOTALE	SPESA CORRENTE		SPESA PER INVESTIMENTO	TOTALE	SPESA CORRENTE		SPESA PER INVESTIMENTO	TOTALE
	CONSOLIDATA	DI SVILUPPO			CONSOLIDATA	DI SVILUPPO			CONSOLIDATA	DI SVILUPPO		
1	808.519,44	0,00	3.950,00	812.469,44	805.969,56	0,00	4.450,00	810.419,56	700.690,77	0,00	4.450,00	705.140,77
2	2.297.118,56	0,00	0,00	2.297.118,56	2.269.415,76	0,00	0,00	2.269.415,76	2.286.340,43	0,00	0,00	2.286.340,43
3	1.527.012,76	0,00	780.118,42	2.307.131,18	1.494.824,84	0,00	184.529,08	1.679.353,92	1.491.464,70	0,00	184.529,08	1.675.993,78
4	755.325,04	0,00	173.300,00	928.625,04	760.017,10	0,00	37.940,59	797.957,69	760.318,43	0,00	37.940,59	798.259,02
5	458.074,90	0,00	25.000,00	483.074,90	447.943,30	0,00	0,00	447.943,30	450.237,66	0,00	0,00	450.237,66
6	1.634.964,68	0,00	9.600,00	1.644.564,68	1.619.678,01	0,00	12.600,00	1.632.278,01	1.624.078,09	0,00	12.600,00	1.636.678,09
<b>TOTALI</b>	<b>7.481.015,38</b>	<b>0,00</b>	<b>991.968,42</b>	<b>8.472.983,80</b>	<b>7.397.848,57</b>	<b>0,00</b>	<b>239.519,67</b>	<b>7.637.368,24</b>	<b>7.313.130,08</b>	<b>0,00</b>	<b>239.519,67</b>	<b>7.552.649,75</b>

### 3.4 - Programma n°1

## SERVIZI GENERALI E SEGRETERIA AFFARI GENERALI

Programma 1 – Servizi Generali e Segreteria Affari Generali

Responsabile : Sindaco Ing. Roberto Izzo

### 3.5.1 Descrizione del Programma

Il programma si articola nel rivedere in alcuni punti l'organizzazione della struttura comunale seguendo criteri di razionalizzazione, semplificazione ed integrazione tra i vari servizi ed uffici.

#### 3.1.2 Motivazione delle scelte

Le scelte, nella loro motivazione, sono coerenti con le linee di indirizzo generale presentate per l'azione di governo 2009-2014.

Il cittadino quando si rivolge alla propria Amministrazione deve sentirsi a suo agio perché trova risposte adeguate alla soluzione dei problemi.

Il nostro intento è lavorare per un'Amministrazione attenta alle necessità e alla soddisfazione dei propri amministrati.

Il filo conduttore della nostra azione quotidiana si sintetizza in questo concetto: siamo al servizio di 8.200 cittadini di Vicchio.

#### 3.1.3 Finalità da Perseguire

L'obiettivo che perseguiamo è rivedere e calibrare l'organizzazione della struttura operativa dell'Ente seguendo criteri di razionalizzazione, semplificazione e di integrazione tra i vari servizi ed uffici.

Lo scopo è quello di far bene l'ordinaria amministrazione.

Lo faremo eseguendo un attento controllo della spesa, eliminando eventuali sprechi, ottimizzando i processi e le risorse disponibili, programmando e facendo uso dello strumento della pianificazione per le attività da sviluppare.

In altri termini vogliamo creare e non distruggere valore economico.

Insieme, dipendenti comunali ed amministratori, ognuno nel rispetto del proprio ruolo e delle proprie responsabilità, devono lavorare per ottenere servizi efficienti, efficaci e di buona qualità, il tutto nell'interesse dei nostri amministrati.

L'obiettivo lo si raggiungerà sviluppando nel tempo le seguenti tematiche: motivazione, cultura aziendale ed un adeguato controllo di gestione.

#### a) Motivazione

- ✓ Per fare bene l'ordinaria amministrazione occorre condividere con i dipendenti i valori che sono alla base di una buona Amministrazione Comunale.  
In particolare, il bene dei nostri amministrati è il valore più importante che abbiamo perché essi sono la nostra forza.  
Amministratori e dipendenti devono trovare le giuste motivazioni, instaurare rapporti di stima e fiducia reciproca affinché insieme si possa garantire, nell'ambito delle nostre disponibilità, la soddisfazione alle necessità del paese.
- ✓ Favorire le condizioni che facilitino un clima di collaborazione tra servizi ed uffici senza il quale tutto diventa difficile e faticoso.  
In struttura aziendale che funziona, è indispensabile condividere gli obiettivi stabiliti che



ogni anno si perseguono.

Ognuno deve mettere al servizio di tutti le proprie competenze, rispettare il lavoro degli altri, sentirsi motivato per il lavoro che esegue per il bene del paese.

In altri termini dobbiamo tendere a diventare una squadra ben affiatata, che si rispetta e lavora per migliorare i servizi offerti all'intera collettività paesana.

#### b) Sviluppare cultura aziendale

E' necessario porre attenzione e cura in ogni aspetto della buona amministrazione, assumere atteggiamenti positivi, essere propositivi, curare il proprio lavoro, essere capaci di lavorare in squadra.

La valorizzazione delle risorse umane, lo sviluppo delle loro competenze per ottenere un'adeguata crescita professionale, rappresentano punti importanti per la politica del personale.

La formazione sarà mirata alle reali necessità della struttura comunale.

Sviluppare una cultura che consenta di condividere gli obiettivi, che, nell'interesse dei nostri concittadini, l'Amministrazione persegue.

#### c) Controllo di gestione

Il controllo di gestione inteso come sistema capace, tenendo conto delle scelte politiche che stabiliscono gli obiettivi da perseguire, di mettere in atto procedure che aiutano a garantire:

- ✓ La realizzazione degli obiettivi programmati e pianificati.
- ✓ Il controllo economico delle risorse impegnate, con particolare attenzione alla spesa.
- ✓ Una corretta analisi tesa a comparare le risorse rese disponibili con i costi, la qualità e quantità dei servizi forniti.
- ✓ La congruenza tra gli obiettivi stabiliti e i risultati conseguiti

Iniziando da questo esercizio economico finanziario saranno poste le basi per un adeguato controllo di gestione.

#### 3.1.3.1 Investimenti

Il programma per la sua realizzazione richiede investimenti mirati ed essenziali sulla formazione per migliorare la cultura aziendale.

#### 3.1.3.2 Erogazione dei Servizi

I servizi erogati riguardano le attività sopramenzionate.

#### 3.1.4 Risorse Umane da impiegare

Il programma in continuità con la passata amministrazione, si articola nel tempo e richiede di saper coniugare il rispetto del tetto di spesa per il personale con le esigenze di un reale potenziamento dell'organico.

#### 3.1.5 Risorse strumentali da utilizzare

E' necessario continuare, anche se per motivi di spesa con gradualità, ad investire per adeguare gli strumenti informatici e i mezzi che permettono il lavoro alla struttura comunale.

#### 3.1.6 Attività e Progetti connessi

Il conseguimento degli obiettivi prevede il concorso delle seguenti attività/progetti:

- Introduzione del concetto di flessibilità controllata nel PEG (Piano Esecutivo Generale).
- Riunioni mensili operative/gestionali con i responsabili delle posizioni organizzative per verificare e condividere l'andamento delle attività e il controllo della spesa che l'Ente sostiene.
- Individuazione e sviluppo di progetti che impiegano il personale dipendente.

- Controllo sulla efficacia della organizzazione.
- Adeguamento delle stime del patrimonio immobiliare.
- Sviluppare la comunicazione interna.
- Attenzione al funzionamento dell'URP, sia in relazione agli altri uffici, sia per il nuovo importante e delicato compito di informazione di primo livello che dovrà svolgere, nei confronti dei nostri concittadini, con il passaggio dei servizi sociali alla Società della Salute Mugello.

### 3.5 - RISORSE CORRENTI ED IN CONTO CAPITALE PER LA REALIZZAZIONE DEL PROGRAMMA N°1

#### SERVIZI GENERALI E DIREZIONE GENERALE

(ENTRATE)

ENTRATE SPECIFICHE	2010	2011	2012	LEGGE DI FINANZIAMENTO E ARTICOLO
STATO	0,00	0,00	0,00	
REGIONE	0,00	0,00	0,00	
PROVINCIA	0,00	0,00	0,00	
UNIONE EUROPEA	0,00	0,00	0,00	
CASSA DD.PP. - CREDITO SPORTIVO - IST. PREVIDENZA	0,00	0,00	0,00	
ALTRI INDEBITAMENTI (1)	0,00	0,00	0,00	
ALTRE ENTRATE	53.000,00	50.000,00	50.000,00	
<b>TOTALE (A)</b>	<b>53.000,00</b>	<b>50.000,00</b>	<b>50.000,00</b>	
PROVENTI DEI SERVIZI	17.100,00	16.100,00	16.100,00	
<b>TOTALE (B)</b>	<b>17.100,00</b>	<b>16.100,00</b>	<b>16.100,00</b>	
QUOTE DI RISORSE GENERALI	159.000,00	0,00	0,00	
<b>TOTALE (C)</b>	<b>159.000,00</b>	<b>0,00</b>	<b>0,00</b>	
<b>TOTALE GENERALE (A+B+C)</b>	<b>229.100,00</b>	<b>66.100,00</b>	<b>66.100,00</b>	

(1) Prestiti da istituti privati, ricorso al credito ordinario, prestiti obbligazionari e simili

### 3.6 - SPESA PREVISTA PER LA REALIZZAZIONE DEL PROGRAMMA N° 1

#### SERVIZI GENERALI E DIREZIONE GENERALE

(IMPIEGHI)

#### ANNO 2010

SPESA CORRENTE						SPESA PER INVESTIMENTO				TOTALE	V. % sul totale spese finali tit. I e II
CONSOLIDATA			DI SVILUPPO								
...	ENTITA'	%	...	ENTITA'	%	...	ENTITA'	%			
1	326.134,05	40,34	1	0,00	0,00	1	0,00	0,00	326.134,05	40,14	
2	6.800,00	0,84	2	0,00	0,00	2	0,00	0,00	6.800,00	0,84	
3	287.197,07	35,52	3	0,00	0,00	3	0,00	0,00	287.197,07	35,35	
4	4.500,00	0,56	4	0,00	0,00	4	0,00	0,00	4.500,00	0,55	
5	23.417,20	2,90	5	0,00	0,00	5	3.950,00	100,00	27.367,20	3,37	
6	14.186,84	1,75	6	0,00	0,00	6	0,00	0,00	14.186,84	1,75	
7	44.555,33	5,51	7	0,00	0,00	7	0,00	0,00	44.555,33	5,48	
8	101.728,95	12,58	8	0,00	0,00	8	0,00	0,00	101.728,95	12,52	
9	0,00	0,00	9	0,00	0,00	9	0,00	0,00	0,00	0,00	
10	0,00	0,00	10	0,00	0,00	10	0,00	0,00	0,00	0,00	
11	0,00	0,00	11	0,00	0,00				0,00	0,00	
	808.519,44	100,00		0,00	0,00		3.950,00	100,00	812.469,44	100,00	

...	ENTITA'	%	...	ENTITA'	%
1	0,00	0,00	1	0,00	0,00
2	0,00	0,00	2	0,00	0,00
3	0,00	0,00	3	0,00	0,00
4	0,00	0,00	4	0,00	0,00
5	0,00	0,00	5	0,00	0,00
	0,00			0,00	

#### ANNO 2011

SPESA CORRENTE						SPESA PER INVESTIMENTO				TOTALE	V. % sul totale spese finali tit. I e II
CONSOLIDATA			DI SVILUPPO								
...	ENTITA'	%	...	ENTITA'	%	...	ENTITA'	%			
1	325.051,43	40,33	1	0,00	0,00	1	0,00	0,00	325.051,43	40,11	
2	6.750,00	0,84	2	0,00	0,00	2	0,00	0,00	6.750,00	0,83	
3	284.164,35	35,26	3	0,00	0,00	3	0,00	0,00	284.164,35	35,06	
4	4.500,00	0,56	4	0,00	0,00	4	0,00	0,00	4.500,00	0,56	
5	25.828,66	3,20	5	0,00	0,00	5	4.450,00	100,00	30.278,66	3,74	
6	12.987,67	1,61	6	0,00	0,00	6	0,00	0,00	12.987,67	1,60	
7	44.958,50	5,58	7	0,00	0,00	7	0,00	0,00	44.958,50	5,55	
8	101.728,95	12,62	8	0,00	0,00	8	0,00	0,00	101.728,95	12,55	
9	0,00	0,00	9	0,00	0,00	9	0,00	0,00	0,00	0,00	
10	0,00	0,00	10	0,00	0,00	10	0,00	0,00	0,00	0,00	
11	0,00	0,00	11	0,00	0,00				0,00	0,00	
	805.969,56	100,00		0,00	0,00		4.450,00	100,00	810.419,56	100,00	

...	ENTITA'	%	...	ENTITA'	%
1	0,00	0,00	1	0,00	0,00
2	0,00	0,00	2	0,00	0,00
3	0,00	0,00	3	0,00	0,00
4	0,00	0,00	4	0,00	0,00
5	0,00	0,00	5	0,00	0,00
	0,00			0,00	

#### ANNO 2012

SPESA CORRENTE						SPESA PER INVESTIMENTO				TOTALE	V. % sul totale spese finali tit. I e II
CONSOLIDATA			DI SVILUPPO								
...	ENTITA'	%	...	ENTITA'	%	...	ENTITA'	%			
1	327.189,70	46,70	1	0,00	0,00	1	0,00	0,00	327.189,70	46,40	
2	6.750,00	0,96	2	0,00	0,00	2	0,00	0,00	6.750,00	0,96	
3	279.205,74	39,85	3	0,00	0,00	3	0,00	0,00	279.205,74	39,60	
4	4.500,00	0,64	4	0,00	0,00	4	0,00	0,00	4.500,00	0,64	
5	26.005,45	3,71	5	0,00	0,00	5	4.450,00	100,00	30.455,45	4,32	
6	11.721,50	1,67	6	0,00	0,00	6	0,00	0,00	11.721,50	1,66	
7	45.318,38	6,47	7	0,00	0,00	7	0,00	0,00	45.318,38	6,43	
8	0,00	0,00	8	0,00	0,00	8	0,00	0,00	0,00	0,00	
9	0,00	0,00	9	0,00	0,00	9	0,00	0,00	0,00	0,00	
10	0,00	0,00	10	0,00	0,00	10	0,00	0,00	0,00	0,00	
11	0,00	0,00	11	0,00	0,00				0,00	0,00	
	700.690,77	100,00		0,00	0,00		4.450,00	100,00	705.140,77	100,00	

...	ENTITA'	%	...	ENTITA'	%
1	0,00	0,00	1	0,00	0,00
2	0,00	0,00	2	0,00	0,00
3	0,00	0,00	3	0,00	0,00
4	0,00	0,00	4	0,00	0,00
5	0,00	0,00	5	0,00	0,00
	0,00			0,00	

**Note:**

\* Interventi per la spesa corrente:

- 1 Personale
- 2 Acquisto di materie prime e/o beni di consumo
- 3 Prestazioni di servizi
- 4 Utilizzo beni di terzi
- 5 Trasferimenti
- 6 Interessi passivi ed oneri finanziari diversi
- 7 Imposte e tasse
- 8 Oneri straordinari della gestione corrente
- 9 Ammortamenti di esercizio
- 10 Fondo svalutazione crediti
- 11 Fondo di riserva

\*\*Interventi per la spesa per investimento

- 1 Acquisizione di beni immobili
- 2 Espropri e servitù onerose
- 3 Acquisto di beni specifici per realizzazioni in economia
- 4 Utilizzo beni di terzi per realizzazioni in economia
- 5 Acquisizione di beni mobili, macchine ed attrezzature tecnico-scientifiche
- 6 Incarichi professionali esterni
- 7 Trasferimenti di capitale
- 8 Partecipazioni azionarie
- 9 Conferimenti di capitale
- 10 Concessioni di crediti ed anticipazioni

\*\*\*Interventi per la spesa per rimborso di prestiti

- 1 Rimborso per anticipazioni di cassa
- 2 Rimborso di finanziamenti a breve termine
- 3 Rimborso di quota capitale di mutui e prestiti
- 4 Rimborso di prestiti obbligazionari
- 5 Rimborso di quota capitale di debiti pluriennali

## 3.4 - Programma n°2

### ACQUISIZIONE E GESTIONE RISORSE FINANZIARIE ED UMANE

Programma 2 – Acquisizione e Gestione Risorse Finanziarie ed Umane Servizi Generali e Responsabile : Assessore Rag. Laura Bacciotti

#### 3.2.1. Descrizione del programma

Il programma comprende una serie di attività, in gran parte di supporto, svolte mediante un'articolazione in tre servizi: gestione finanziaria, gestione dei tributi e delle entrate, gestione del personale.

Nello specifico:

- 1) Attività di supporto alla redazione degli strumenti di programmazione strategica e gestionale, quali: la Relazione previsionale e programmatica, il Bilancio annuale e pluriennale e i Piani Esecutivi di Gestione.
- 2) Attività di monitoraggio e controllo sull'attuazione dei programmi, la salvaguardia degli equilibri di bilancio, nonché del rispetto del patto di stabilità interno.
- 3) La tenuta del sistema di contabilità finalizzato sia al rispetto della disciplina dettata "dall'ordinamento finanziario e contabile degli enti locali", sia al supporto delle decisioni di programmazione e di gestione.
- 4) L'attività mirata all'individuazione, per ciascun investimento, della struttura ottimale di finanziamento.
- 5) L'acquisizione e la gestione delle risorse provenienti dai tributi propri.
- 6) Il servizio di gestione delle Entrate ha un ruolo di supporto per l'adozione delle scelte in materia di politica tributaria dell'Ente e svolge tutte le attività correlate alla gestione delle entrate comunali di tipo tributario. Proseguirà, da parte del servizio, una metodologia improntata sul continuo miglioramento nel rapporto con i contribuenti, sia a livello di informazione sia per quanto riguarda i controlli. E' indispensabile che sia potenziato l'accertamento ICI: il servizio sta cercando di dotarsi degli strumenti necessari.

Il programma riguarda inoltre le attività che fanno capo al servizio personale per funzioni proprie, ovvero in posizione di staff con riguardo alle altre funzioni comunali ed agli organi politici.

Si interessa di tutte le problematiche relative al personale, sia in riferimento ad aspetti giuridici che al trattamento economico.

#### 3.2.2. Motivazione delle scelte

Le risorse destinate a questo programma tendono a realizzare le attività assegnate al centro di responsabilità sopra indicato, nell'ambito degli indirizzi programmatici dettati dagli organi di governo e tenuto conto delle compatibilità rappresentate dal necessario equilibrio di bilancio.

Le scelte sono mirate a:

- Obiettivo di carattere generale è quello di raggiungere la maggiore equità fiscale senza aumentare la pressione tributaria, andando a ricercare sacche di elusione e di evasione.
- Adeguare il sistema di relazioni, di gestione delle risorse e delle informazioni contabili rendendolo più coeso con le altre funzioni di controllo interno.
- Migliorare la qualità dell'attività nel campo tributario mediante l'utilizzo di nuove tecnologie e nuovi strumenti.

- Effettuare azioni di controllo, in collaborazione con i servizi generali ed i servizi di competenza, sul sistema dei servizi esternalizzati.
- Valorizzare le forme di autofinanziamento e cofinanziamento degli interventi nel settore degli investimenti in raccordo con i servizi di competenza.
- Consolidare la base imponibile dei tributi locali potenziando gli accertamenti ed implementando il sistema di incrocio dei dati tra i vari enti per favorire la lotta all'evasione fiscale.

### 3.2.3. Finalità da conseguire

#### **Rispetto alla gestione finanziaria**

In merito all'attività correlata al controllo di gestione, si provvederà alla revisione dell'impostazione attuale. Occorre pertanto procedere ad un'attenta analisi del flusso delle informazioni, delle procedure da attuare, della modulistica da produrre, nonché delle modalità operative da adottare.

L'attività promuoverà, coordinandolo, lo sviluppo del sistema di programmazione e controllo della spesa, attraverso l'ulteriore affinamento del sistema di contabilità, in raccordo con gli altri centri di spesa e con i soggetti che svolgono compiti direzionali all'interno della struttura.

Le scelte operate sono finalizzate:

- Garantire la gestione finanziaria e di bilancio, verificandone l'espletamento coerente con le procedure e le fasi di entrata e di spesa previste dal vigente ordinamento, nonché la salvaguardia e la verifica degli equilibri di bilancio.
- Predisporre i documenti contabili relativi al rendiconto economico, finanziario e patrimoniale dell'ente al fine di evidenziare i risultati della gestione del bilancio.  
Fornire un insieme programmato e strutturato di informazioni finanziarie alla Giunta, ai responsabili dei servizi, al servizio di controllo interno, al nucleo di valutazione ed al collegio dei revisori, finalizzate al supporto delle decisioni di programmazione e di gestione.
- Individuare le fonti di finanziamento più adeguate per l'attivazione degli investimenti, privilegiando quelle tipologie con minor impatto sui bilanci futuri e, se necessario, rinegoziando i finanziamenti già attivati.

#### **Rispetto alla gestione dei tributi e delle entrate**

L'attività è volta a garantire il flusso di entrate necessario ad assicurare il finanziamento della spesa e la gestione delle attività e dei servizi comunali; ad assicurare la corretta attuazione della normativa tributaria, la riscossione delle entrate tributarie e ad individuare le misure necessarie a perseguire un'ulteriore semplificazione degli obblighi dei contribuenti.

Inoltre, sarà garantita una maggiore informazione, mediante le seguenti scelte:

- Consolidamento e sviluppo delle attività di recupero dell'evasione ICI e di tutte le entrate tributarie e patrimoniali.  
Sarà proseguita l'attività di controllo e verifica delle dichiarazioni e dei versamenti per gli anni di vigenza delle varie imposte e dei vari tributi.
- Revisione degli accatastamenti ICI per la verifica della rispondenza dei requisiti ai fini ICI.
- Revisione delle aree edificabili per la verifica del valore normale ai fini ICI.
- Per la TARSU prosecuzione dell'attività di accertamento al fine di contrastare l'evasione e l'elusione della tassa, cercando di centrare l'obiettivo di una più equa distribuzione dell'imposizione.
- Il conseguimento di una maggiore efficienza nella gestione delle entrate, provvedendo contestualmente a facilitare gli obblighi tributari dei cittadini attraverso una maggiore informazione da rendere a ciascun contribuente.

#### **Rispetto alla gestione del personale**

Muovendosi nell'ambito del contesto sopra illustrato e con riferimento al programma in oggetto, l'Amministrazione Comunale intende strutturare il proprio intervento riconducendolo alle seguenti linee:

- Revisione del fabbisogno occupazionale, sulla base della prevista riorganizzazione della struttura dell'Ente, attraverso una razionalizzazione dei servizi che tenga conto dei criteri di efficienza ed efficacia oltre che delle misure di contenimento della spesa del personale vigenti.
- Programma di nuove assunzioni o progressioni verticali volte ad assicurare risposte in termini di necessità rotazionale, anche con riconversione e valorizzazione delle professionalità presenti all'interno dell'ente, al momento in cui le disposizioni in materia aprano a tale prospettiva.
- Incentivazione della gestione per obiettivi, con esplicitazione di chiare linee di responsabilità individuali o di gruppo di lavoro nel concorso al conseguimento degli obiettivi assegnati.
- Investimento mirato sulla formazione del personale, onde implementare e consolidare le professionalità dello stesso per una gestione consapevole delle responsabilità.
- Consolidamento e miglioramento delle relazioni sindacali per un'efficace gestione delle problematiche contrattuali.

### **3.2.1.3. – Investimenti:**

Nel bilancio preventivo 2010 non sono previste spese in conto capitale.

### **3.2.3.2 – Erogazione dei servizi al consumo**

I servizi erogati riguardano le attività sopramenzionate.

### **3.2.4 - Risorse umane da impiegare**

Le risorse umane da impiegare nell'attuazione del programma sono quelle attualmente associate al Servizio Finanziario/Tributi e Personale.

### **3.2.5 - Risorse strumentali da utilizzare**

Le risorse strumentali da utilizzare nell'ambito dell'attività programmata sono quelle attualmente in dotazione al servizio, nonché le successive che saranno acquisite ad integrazione delle attuali secondo i piani di acquisto.

### **3.2.6 – Coerenza con il piano/i regionale/i di settore**

L'attività e gli obiettivi programmati si ritengono coerenti con i piani ed i programmi regionali .

### 3.5 - RISORSE CORRENTI ED IN CONTO CAPITALE PER LA REALIZZAZIONE DEL PROGRAMMA N°2

#### ACQUISIZIONE E GESTIONE RISORSE FINANZIARIE ED UMANE

(ENTRATE)

ENTRATE SPECIFICHE	2010	2011	2012	LEGGE DI FINANZIAMENTO E ARTICOLO
STATO	1.571.852,00	1.408.132,00	1.348.132,00	
REGIONE	0,00	0,00	0,00	
PROVINCIA	0,00	0,00	0,00	
UNIONE EUROPEA	0,00	0,00	0,00	
CASSA DD.PP. - CREDITO SPORTIVO - IST. PREVIDENZA	20.876,00	17.906,00	10.850,00	
ALTRI INDEBITAMENTI (1)	1.493.417,00	1.500.000,00	1.500.000,00	
ALTRE ENTRATE	1.582.117,00	1.547.600,00	1.548.601,00	
<b>TOTALE (A)</b>	<b>4.668.262,00</b>	<b>4.473.638,00</b>	<b>4.407.583,00</b>	
PROVENTI DEI SERVIZI	7.500,00	6.500,00	7.000,00	
<b>TOTALE (B)</b>	<b>7.500,00</b>	<b>6.500,00</b>	<b>7.000,00</b>	
QUOTE DI RISORSE GENERALI	518.471,00	601.579,00	551.950,00	
<b>TOTALE (C)</b>	<b>518.471,00</b>	<b>601.579,00</b>	<b>551.950,00</b>	
<b>TOTALE GENERALE (A+B+C)</b>	<b>5.194.233,00</b>	<b>5.081.717,00</b>	<b>4.966.533,00</b>	

(1) Prestiti da istituti privati, ricorso al credito ordinario, prestiti obbligazionari e simili



### 3.6 - SPESA PREVISTA PER LA REALIZZAZIONE DEL PROGRAMMA N°2 ACQUISIZIONE E GESTIONE RISORSE FINANZIARIE ED UMANE

(IMPIEGHI)

#### ANNO 2010

SPESA CORRENTE						SPESA PER INVESTIMENTO				TOTALE	V. % sul totale spese finali tit. I e II
CONSOLIDATA			DI SVILUPPO			...		ENTITA' %			
...	ENTITA'	%	...	ENTITA'	%	...	ENTITA'	%			
1	387.426,72	70,59	1	0,00	0,00	1	0,00	0,00	387.426,72	70,59	
2	13.950,00	2,54	2	0,00	0,00	2	0,00	0,00	13.950,00	2,54	
3	87.747,44	15,99	3	0,00	0,00	3	0,00	0,00	87.747,44	15,99	
4	0,00	0,00	4	0,00	0,00	4	0,00	0,00	0,00	0,00	
5	1.900,00	0,35	5	0,00	0,00	5	0,00	0,00	1.900,00	0,35	
6	16.908,38	3,08	6	0,00	0,00	6	0,00	0,00	16.908,38	3,08	
7	21.418,34	3,90	7	0,00	0,00	7	0,00	0,00	21.418,34	3,90	
8	2.000,00	0,36	8	0,00	0,00	8	0,00	0,00	2.000,00	0,36	
9	0,00	0,00	9	0,00	0,00	9	0,00	0,00	0,00	0,00	
10	0,00	0,00	10	0,00	0,00	10	0,00	0,00	0,00	0,00	
11	17.500,00	3,19	11	0,00	0,00				17.500,00	3,19	
	548.850,88	100,00		0,00	0,00		0,00	0,00	548.850,88	100,00	

...	ENTITA'	%	...	ENTITA'	%
1	1.493.417,08	85,42	1	0,00	0,00
2	0,00	0,00	2	0,00	0,00
3	254.850,60	14,58	3	0,00	0,00
4	0,00	0,00	4	0,00	0,00
5	0,00	0,00	5	0,00	0,00
	1.748.267,68			0,00	

#### ANNO 2011

SPESA CORRENTE						SPESA PER INVESTIMENTO				TOTALE	V. % sul totale spese finali tit. I e II
CONSOLIDATA			DI SVILUPPO			...		ENTITA' %			
...	ENTITA'	%	...	ENTITA'	%	...	ENTITA'	%			
1	344.882,59	68,97	1	0,00	0,00	1	0,00	0,00	344.882,59	68,97	
2	14.450,00	2,89	2	0,00	0,00	2	0,00	0,00	14.450,00	2,89	
3	84.064,02	16,81	3	0,00	0,00	3	0,00	0,00	84.064,02	16,81	
4	0,00	0,00	4	0,00	0,00	4	0,00	0,00	0,00	0,00	
5	1.900,00	0,38	5	0,00	0,00	5	0,00	0,00	1.900,00	0,38	
6	15.894,45	3,18	6	0,00	0,00	6	0,00	0,00	15.894,45	3,18	
7	18.865,55	3,77	7	0,00	0,00	7	0,00	0,00	18.865,55	3,77	
8	2.000,00	0,40	8	0,00	0,00	8	0,00	0,00	2.000,00	0,40	
9	0,00	0,00	9	0,00	0,00	9	0,00	0,00	0,00	0,00	
10	0,00	0,00	10	0,00	0,00	10	0,00	0,00	0,00	0,00	
11	18.000,00	3,60	11	0,00	0,00				18.000,00	3,60	
	500.056,61	100,00		0,00	0,00		0,00	0,00	500.056,61	100,00	

...	ENTITA'	%	...	ENTITA'	%
1	1.500.000,00	84,78	1	0,00	0,00
2	0,00	0,00	2	0,00	0,00
3	269.359,15	15,22	3	0,00	0,00
4	0,00	0,00	4	0,00	0,00
5	0,00	0,00	5	0,00	0,00
	1.769.359,15			0,00	

#### ANNO 2012

SPESA CORRENTE						SPESA PER INVESTIMENTO				TOTALE	V. % sul totale spese finali tit. I e II
CONSOLIDATA			DI SVILUPPO			...		ENTITA' %			
...	ENTITA'	%	...	ENTITA'	%	...	ENTITA'	%			
1	346.939,12	69,17	1	0,00	0,00	1	0,00	0,00	346.939,12	69,17	
2	14.450,00	2,88	2	0,00	0,00	2	0,00	0,00	14.450,00	2,88	
3	84.535,26	16,85	3	0,00	0,00	3	0,00	0,00	84.535,26	16,85	
4	0,00	0,00	4	0,00	0,00	4	0,00	0,00	0,00	0,00	
5	1.900,00	0,38	5	0,00	0,00	5	0,00	0,00	1.900,00	0,38	
6	14.838,02	2,96	6	0,00	0,00	6	0,00	0,00	14.838,02	2,96	
7	18.943,70	3,78	7	0,00	0,00	7	0,00	0,00	18.943,70	3,78	
8	2.000,00	0,40	8	0,00	0,00	8	0,00	0,00	2.000,00	0,40	
9	0,00	0,00	9	0,00	0,00	9	0,00	0,00	0,00	0,00	
10	0,00	0,00	10	0,00	0,00	10	0,00	0,00	0,00	0,00	
11	18.000,00	3,59	11	0,00	0,00				18.000,00	3,59	
	501.606,10	100,00		0,00	0,00		0,00	0,00	501.606,10	100,00	

...	ENTITA'	%	...	ENTITA'	%
1	1.500.000,00	84,05	1	0,00	0,00
2	0,00	0,00	2	0,00	0,00
3	284.734,33	15,95	3	0,00	0,00
4	0,00	0,00	4	0,00	0,00
5	0,00	0,00	5	0,00	0,00
	1.784.734,33			0,00	

**Note:**

\* Interventi per la spesa corrente:

- 1 Personale
- 2 Acquisto di materie prime e/o beni di consumo
- 3 Prestazioni di servizi
- 4 Utilizzo beni di terzi
- 5 Trasferimenti
- 6 Interessi passivi ed oneri finanziari diversi
- 7 Imposte e tasse
- 8 Oneri straordinari della gestione corrente
- 9 Ammortamenti di esercizio
- 10 Fondo svalutazione crediti
- 11 Fondo di riserva

\*\*Interventi per la spesa per investimento

- 1 Acquisizione di beni immobili
- 2 Espropri e servitù onerose
- 3 Acquisto di beni specifici per realizzazioni in economia
- 4 Utilizzo beni di terzi per realizzazioni in economia
- 5 Acquisizione di beni mobili, macchine ed attrezzature tecnico-scientifiche
- 6 Incarichi professionali esterni
- 7 Trasferimenti di capitale
- 8 Partecipazioni azionarie
- 9 Conferimenti di capitale
- 10 Concessioni di crediti ed anticipazioni

\*\*\*Interventi per la spesa per rimborso di prestiti

- 1 Rimborso per anticipazioni di cassa
- 2 Rimborso di finanziamenti a breve termine
- 3 Rimborso di quota capitale di mutui e prestiti
- 4 Rimborso di prestiti obbligazionari
- 5 Rimborso di quota capitale di debiti pluriennali

<b>3.4 - Programma n°3 LAVORI PUBBLICI - MANUTENZIONE E NUOVE OPERE</b>
---

**PROGRAMMA 3 – Lavori Pubblici e manutenzione – manutenzione del patrimonio – Nuove Opere -**

**RESPONSABILE: Assessore dott. Angelo Gamberi**

**3.3.1 – Descrizione del programma:**

**Il programma si articola nei seguenti punti:**

- La cura del “bene pubblico”: migliorarne l'estetica, il rispetto e la gestione e ridurre l'impatto ambientale attraverso il risparmio energetico.
- Il potenziamento delle strutture esistenti: riqualificazione e valorizzazione delle risorse immobiliari, naturali ed artistiche presenti sul territorio comunale.
- Investimenti per migliorare la viabilità e la vivibilità del territorio.
- Gestione attenta, accurata sia dal punto di vista tecnico che economico del Progetto Castalcistio.
- Gestione attenta ed accurata sia dal punto di vista tecnico che economico della Costruzione del Centro Polivalente per l'infanzia.
- Attenzione particolare nei confronti di Casa SpA per la manutenzione dell'Edilizia Residenziale Pubblica esistente.

Durante l'esercizio finanziario 2010, se le condizioni finanziarie saranno favorevoli, sarà preso in considerazione il progetto di sistemazione di via Cavour.

**3.3.2 – Motivazione delle scelte:**

Miglioramento della funzionalità e dello stato di conservazione degli immobili comunali, con un occhio di riguardo per le scuole e la biblioteca: ambienti essenziali alla formazione dei nostri giovani.

Cura e Riqualificazione delle aree verdi e sportive attraverso anche il coinvolgimento di cittadini, associazioni, scuole e imprese: per una migliore qualità estetica e un rapporto diretto cittadino/”bene pubblico”.

Quando necessario e comunque dopo attenta valutazione, sarà possibile affidare in parte servizi a ditte specializzate.

Mantenimento ed ampliamento del sistema viario e della pubblica illuminazione.

**3.3.3 – Finalità da conseguire:**

- Interventi manutentivi e migliorativi sugli immobili in generale e su quegli scolastici in particolare.
- Interventi di miglioramento, dei manti stradali sulle comunali.
- Sistemazione delle strade bianche.
- Ripristino di eventuali frane.
- Gestione e cura del verde pubblico.
- Mantenimento e Miglioramento della segnaletica e sicurezza stradale.
- Interventi di ampliamento dei punti di illuminazione pubblica nelle Frazioni e nel Capoluogo.
- Intervento per la prevenzione incendi nelle scuole elementari.
- Progetto e Realizzazione della strada in località Paretaio (Centro Polivalente per l'Infanzia).
- Progetto preliminare per Piano di Recupero “Ponte a Vicchio”.
- Progetto preliminare per il recupero dell'area ex Macelli.
- Costruzione loculi nella frazione del Cistio e San Quirico.
- Inizio per la sistemazione dei Parcheggi nelle frazioni.

### 3.3.3.1 – Investimenti:

I fondi stanziati nel bilancio 2010 per acquisto di materiali ed attrezzature:

o Manutenzione straordinaria Vie, Piazze	€ 22.000,00
o Interventi straordinari di ripristino strade	€ 45.000,00
o Ripristino frane	€ 30.000,00
o Nuovi punti luce	€ 16.200,00
o Attrezzature per aree verdi	€ 2.000,00
o Segnaletica stradale	€ 13.500,00
o Spese per incarichi professionali	€ 20.000,00
o Realizzazione opere per eliminazione barriere architettoniche	€ 19.000,00
o Realizzazione di strada in località Paretaio (previsione di Piano Strutturale)	€ 300.000,00
o Interventi prevenzione incendi scuola elementare	€ 300.000,00
o Protezione civile adeguamento impianto radio e allestimento Centro Operativo	€ 9.500,00

### 3.3.3.2 – Erogazione di servizi al consumo:

I servizi erogati riguardano le attività sopramenzionate.

### 3.3.4 – Risorse umane da impiegare:

La manutenzione del "bene pubblico" verrà eseguita principalmente da personale interno. Per lavorazioni specialistiche si farà ricorso, dopo attenta valutazione, a ditte esterne qualificate.

Gli investimenti in nuove opere richiedono un'attività di progettazione e direzione lavori di norma verrà affidata a professionisti esterni, sotto il controllo dei tecnici dell'Ufficio Tecnico; comunque sarà sempre valutata anche la possibilità di usufruire di capacità interne all'Ente.

La realizzazione dei nuovi interventi costruttivi sarà affidata a ditte esterne tramite procedure di evidenza pubblica.

### 3.3.5 – Risorse strumentali da utilizzare:

Le risorse strumentali necessarie alla manutenzione, essendo i lavori svolti principalmente in economia, consistono essenzialmente in acquisto di materiali di consumo e in uso delle attrezzature.

### 3.3.6 – Risorse strumentali da utilizzare:

Le risorse strumentali saranno quelle associate alle unità organizzative coinvolte nell'attuazione del programma.

Formazione del personale con particolare attenzione alla gestione dei processi.

### 3.3.7 – Coerenza con il piano/i regionale/i di settore:

Il programma è coerente anche al Piano Triennale per le OO.PP.

**3.5 - RISORSE CORRENTI ED IN CONTO CAPITALE PER LA REALIZZAZIONE DEL PROGRAMMA N°3**  
**LAVORI PUBBLICI - MANUTENZIONE E NUOVE OPERE**  
(ENTRATE)

<b>ENTRATE SPECIFICHE</b>	<b>2010</b>	<b>2011</b>	<b>2012</b>	<b>LEGGE DI FINANZIAMENTO E ARTICOLO</b>
STATO	0,00	0,00	0,00	
REGIONE	0,00	0,00	0,00	
PROVINCIA	0,00	0,00	0,00	
UNIONE EUROPEA	0,00	0,00	0,00	
CASSA DD.PP. - CREDITO SPORTIVO - IST. PREVIDENZA	420.000,00	0,00	0,00	
ALTRI INDEBITAMENTI (1)	0,00	0,00	0,00	
ALTRE ENTRATE	0,00	0,00	0,00	
<b>TOTALE (A)</b>	<b>420.000,00</b>	<b>0,00</b>	<b>0,00</b>	
PROVENTI DEI SERVIZI	94.500,00	95.835,00	95.860,00	
<b>TOTALE (B)</b>	<b>94.500,00</b>	<b>95.835,00</b>	<b>95.860,00</b>	
QUOTE DI RISORSE GENERALI	466.324,00	272.073,00	254.366,00	
<b>TOTALE (C)</b>	<b>466.324,00</b>	<b>272.073,00</b>	<b>254.366,00</b>	
<b>TOTALE GENERALE (A+B+C)</b>	<b>980.824,00</b>	<b>367.908,00</b>	<b>350.226,00</b>	

(1) Prestiti da istituti privati, ricorso al credito ordinario, prestiti obbligazionari e simili

### 3.6 - SPESA PREVISTA PER LA REALIZZAZIONE DEL PROGRAMMA N°3 LAVORI PUBBLICI - MANUTENZIONE E NUOVE OPERE

(IMPIEGHI)

#### ANNO 2010

SPESA CORRENTE						SPESA PER INVESTIMENTO				TOTALE	V. % sul totale spese finali tit. I e II
CONSOLIDATA			DI SVILUPPO								
...	ENTITA'	%	...	ENTITA'	%	...	ENTITA'	%	...	ENTITA'	%
1	471.397,98	30,87	1	0,00	0,00	1	725.118,42	92,95	1.196.516,40	51,86	
2	51.650,00	3,38	2	0,00	0,00	2	0,00	0,00	51.650,00	2,24	
3	730.520,31	47,84	3	0,00	0,00	3	0,00	0,00	730.520,31	31,66	
4	57.650,00	3,78	4	0,00	0,00	4	0,00	0,00	57.650,00	2,50	
5	49.472,87	3,24	5	0,00	0,00	5	35.000,00	4,49	84.472,87	3,66	
6	129.260,16	8,46	6	0,00	0,00	6	20.000,00	2,56	149.260,16	6,47	
7	37.061,44	2,43	7	0,00	0,00	7	0,00	0,00	37.061,44	1,61	
8	0,00	0,00	8	0,00	0,00	8	0,00	0,00	0,00	0,00	
9	0,00	0,00	9	0,00	0,00	9	0,00	0,00	0,00	0,00	
10	0,00	0,00	10	0,00	0,00	10	0,00	0,00	0,00	0,00	
11	0,00	0,00	11	0,00	0,00				0,00	0,00	
1.527.012,76		100,00	0,00		0,00	780.118,42		100,00	2.307.131,18	100,00	

...	ENTITA'	%	...	ENTITA'	%
1	0,00	0,00	1	0,00	0,00
2	0,00	0,00	2	0,00	0,00
3	0,00	0,00	3	0,00	0,00
4	0,00	0,00	4	0,00	0,00
5	0,00	0,00	5	0,00	0,00
0,00			0,00		

#### ANNO 2011

SPESA CORRENTE						SPESA PER INVESTIMENTO				TOTALE	V. % sul totale spese finali tit. I e II
CONSOLIDATA			DI SVILUPPO								
...	ENTITA'	%	...	ENTITA'	%	...	ENTITA'	%	...	ENTITA'	%
1	451.218,42	30,19	1	0,00	0,00	1	134.029,08	72,63	585.247,50	34,85	
2	47.700,00	3,19	2	0,00	0,00	2	0,00	0,00	47.700,00	2,84	
3	730.270,35	48,85	3	0,00	0,00	3	0,00	0,00	730.270,35	43,49	
4	57.200,00	3,83	4	0,00	0,00	4	0,00	0,00	57.200,00	3,41	
5	51.550,00	3,45	5	0,00	0,00	5	20.500,00	11,11	72.050,00	4,29	
6	120.409,17	8,06	6	0,00	0,00	6	30.000,00	16,26	150.409,17	8,96	
7	36.476,90	2,44	7	0,00	0,00	7	0,00	0,00	36.476,90	2,17	
8	0,00	0,00	8	0,00	0,00	8	0,00	0,00	0,00	0,00	
9	0,00	0,00	9	0,00	0,00	9	0,00	0,00	0,00	0,00	
10	0,00	0,00	10	0,00	0,00	10	0,00	0,00	0,00	0,00	
11	0,00	0,00	11	0,00	0,00				0,00	0,00	
1.494.824,84		100,00	0,00		0,00	184.529,08		100,00	1.679.353,92	100,00	

...	ENTITA'	%	...	ENTITA'	%
1	0,00	0,00	1	0,00	0,00
2	0,00	0,00	2	0,00	0,00
3	0,00	0,00	3	0,00	0,00
4	0,00	0,00	4	0,00	0,00
5	0,00	0,00	5	0,00	0,00
0,00			0,00		

#### ANNO 2012

SPESA CORRENTE						SPESA PER INVESTIMENTO				TOTALE	V. % sul totale spese finali tit. I e II
CONSOLIDATA			DI SVILUPPO								
...	ENTITA'	%	...	ENTITA'	%	...	ENTITA'	%	...	ENTITA'	%
1	455.650,91	30,55	1	0,00	0,00	1	134.029,08	72,63	589.679,99	35,18	
2	47.700,00	3,20	2	0,00	0,00	2	0,00	0,00	47.700,00	2,85	
3	731.629,86	49,05	3	0,00	0,00	3	0,00	0,00	731.629,86	43,65	
4	57.200,00	3,84	4	0,00	0,00	4	0,00	0,00	57.200,00	3,41	
5	51.550,00	3,46	5	0,00	0,00	5	20.500,00	11,11	72.050,00	4,30	
6	111.017,81	7,44	6	0,00	0,00	6	30.000,00	16,26	141.017,81	8,41	
7	36.716,12	2,46	7	0,00	0,00	7	0,00	0,00	36.716,12	2,19	
8	0,00	0,00	8	0,00	0,00	8	0,00	0,00	0,00	0,00	
9	0,00	0,00	9	0,00	0,00	9	0,00	0,00	0,00	0,00	
10	0,00	0,00	10	0,00	0,00	10	0,00	0,00	0,00	0,00	
11	0,00	0,00	11	0,00	0,00				0,00	0,00	
1.491.464,70		100,00	0,00		0,00	184.529,08		100,00	1.675.993,78	100,00	

...	ENTITA'	%	...	ENTITA'	%
1	0,00	0,00	1	0,00	0,00
2	0,00	0,00	2	0,00	0,00
3	0,00	0,00	3	0,00	0,00
4	0,00	0,00	4	0,00	0,00
5	0,00	0,00	5	0,00	0,00
0,00			0,00		

**Note:**

\* Interventi per la spesa corrente:

- 1 Personale
- 2 Acquisto di materie prime e/o beni di consumo
- 3 Prestazioni di servizi
- 4 Utilizzo beni di terzi
- 5 Trasferimenti
- 6 Interessi passivi ed oneri finanziari diversi
- 7 Imposte e tasse
- 8 Oneri straordinari della gestione corrente
- 9 Ammortamenti di esercizio
- 10 Fondo svalutazione crediti
- 11 Fondo di riserva

\*\*Interventi per la spesa per investimento

- 1 Acquisizione di beni immobili
- 2 Espropri e servitù onerose
- 3 Acquisto di beni specifici per realizzazioni in economia
- 4 Utilizzo beni di terzi per realizzazioni in economia
- 5 Acquisizione di beni mobili, macchine ed attrezzature tecnico-scientifiche
- 6 Incarichi professionali esterni
- 7 Trasferimenti di capitale
- 8 Partecipazioni azionarie
- 9 Conferimenti di capitale
- 10 Concessioni di crediti ed anticipazioni

\*\*\*Interventi per la spesa per rimborso di prestiti

- 1 Rimborso per anticipazioni di cassa
- 2 Rimborso di finanziamenti a breve termine
- 3 Rimborso di quota capitale di mutui e prestiti
- 4 Rimborso di prestiti obbligazionari
- 5 Rimborso di quota capitale di debiti pluriennali

### **3.4 - Programma n°4 URBANISTICA E AMBIENTE**

#### **Programma 4 – Urbanistica e Ambiente -**

**RESPONSABILE: Assessore dott. Angelo Gamberi; Assessore P.I. Simone Bolognesi**

#### **3.4.1- Descrizione del Programma**

Sulla base del Regolamento Urbanistico Comunale si traducono le scelte del Piano Strutturale ispirate ai principi dello sviluppo sostenibile con norme riguardanti la tutela, valorizzazione e trasformazione delle risorse ambientali.

Sarà importante proseguire nel monitoraggio sullo stato di attuazione degli strumenti urbanistici.

Si danno risposte alle esigenze funzionali dei cittadini e delle famiglie concedendo piccoli incrementi volumetrici, così come la possibilità del recupero del patrimonio edilizio esistente.

Non trascurabili le previsioni di nuova edificazione legate ad interventi complessi che hanno lo scopo di consentire sinergie, nell'interesse pubblico, con i soggetti privati e di definire tutti gli interventi nelle zone individuate, a partire dal programma integrato di intervento denominato "Castelcistio" fino agli interventi nelle zone urbanistiche "Vicchio est" e "Vicchio ovest".

Figurano inoltre Piani di recupero e piani attuativi che consentiranno di realizzare oltre ad alloggi ed edifici funzionali allo sviluppo economico locale, infrastrutture pubbliche a servizio della collettività, sia nel capoluogo che nelle frazioni.

Tra gli obiettivi più significativi la necessità di una verifica e riflessione sulle previsioni strategiche delle zone urbanistiche "vicchio est" e "vicchio ovest".

Occorre un progetto complessivo di riqualificazione del Centro Storico.

Sul fronte della tutela ambientale particolarmente importante sarà il procedimento della bonifica che prevede il completamento del piano di caratterizzazione della ex discarica di Rossoio prevista anche dal piano Provinciale di gestione dei RSU e della redazione del progetto di bonifica dell'area stessa.

La presenza della cava di Rimaggio costituisce un impegno nel controllo, nella concessione delle autorizzazioni e nel rapporto con la Regione Toscana e Provincia di Firenze, competenti in materia di cave ed attività estrattive.

Sempre in tema ambientale sarà redatto, secondo gli indirizzi espressi dal Consiglio Comunale, un piano sulla presenza dell'eternit nel nostro territorio.

Il piano oltre alla mappatura dovrà stabilire anche le procedure per lo smaltimento; nel 2010 sarà sanata l'area delle baracche presenti nella frazione di S. Maria.

Altro strumento di pianificazione e programmazione sarà l'approvazione di un vero e proprio Piano delle Strade comunali e vicinali del nostro comune.

Il piano consentirà di definire questioni di incertezza dal punto di vista "burocratico" oltre che prevedere possibili nuove classificazioni di tracciati esistenti e/o facilmente ricostruibili.

L'obiettivo sarà quello di migliorare la fruibilità del territorio anche dal punto di vista turistico, senza tuttavia trascurare esigenze legate alla protezione civile.

### **3.4.2- Motivazione:**

Lo sviluppo sostenibile richiede strumenti per il governo del territorio che permettano gestione condivisa e monitoraggio degli sviluppi, effetti e gradi di soddisfacimento degli obiettivi del Piano Strutturale, del Regolamento Urbanistico e del Regolamento edilizio.

Il Piano delle strade risponde alla necessità di certezza rispetto a situazioni non sempre chiare e fissa obiettivi a breve e medio lungo termine che potranno realizzarsi in futuro con opportuni stanziamenti.

Risposte alle frazioni con interventi anche dal punto di vista urbanistico, così come la necessità di pensare a misure per proseguire nella riqualificazione del centro storico.

Tutela ambientale: necessità di attivazione procedimento rispetto ai termini del Piano Provinciale per recupero area dell'ex discarica di Rossoio.

Vigilanza, controllo e procedure relative al sito di cava in località Rimaggio.

Utilizzo delle risorse derivanti dai proventi della cava per interventi di mitigazione ambientale rispetto alla presenza del sito.

E' stata prevista un'apposita voce di bilancio per la bonifica di fabbricati interessati dalla presenza di eternit e per il loro smaltimento in discarica.

Da sottolineare che il fenomeno dell'abbandono di rifiuti tossici e non nel nostro territorio ha alzato il livello di allerta e preoccupazione da parte di questa amministrazione che intende ridurre al minimo con Funzioni nel settore sociale, con l'assegnazione delle quote di attività preventiva e informativa e se necessario con attività repressive e sanzionatorie.

In questo settore, a tutti gli utenti, sarà rivolto un appello per usufruire del servizio gratuito per la raccolta dei rifiuti ingombranti.

Urbanizzazione secondaria ex L.R. 41/84 : dai principi della legge Regionale il Comune assegna percentuali degli oneri di urbanizzazione secondaria a enti religiosi e associazioni per interventi su edifici legati all'attività.

### **3.4.3– Finalità da conseguire:**

Approvazione di un Piano/Programma per il centro storico.

Approvazione del Piano delle Strade comunali e vicinali.

Definizione dei Piani Complessi di Intervento Vicchio Est e Vicchio Ovest.

Approvazione del piano per l'Eternit.

Programmazione interventi integrati di riqualificazione e valorizzazione urbana, delle frazioni e del territorio in base a programmi di coordinamento sviluppando, sempre nell'interesse primario del pubblico, sinergie tra risorse pubbliche e private.

Norme per agevolare nel rispetto delle risorse ambientali, la gestione e tutela delle attività sul territorio nei principi di equità socio-ambientale-economica.

Tutela ambientale: necessità di eseguire le prescrizioni ed effettuare le analisi sul sito dell'ex discarica di Rossoio derivanti dalla redazione piano di caratterizzazione.

Il piano consentirà l'accertamento delle caratteristiche e l'entità dell'inquinamento come presupposto per la progettazione ed eventuali interventi per il ripristino nell'area dei parametri ecologico-ambientali, così come il recupero risorsa territoriale agricola.

Non trascurabile, già da ora, la possibilità di valutare interventi che individuino il sito come idoneo per installazioni di impianti di produzione di energia da fonti rinnovabili.

In questo esercizio finanziario riapriremo il confronto per arrivare in tempi brevi ad una decisione sulla realizzazione del Parco Eolico e della Centrale a Biomasse.

Funzioni nel settore sociale: Compartecipazione alla manutenzione e riqualificazione strutture strumentali all'attività degli enti e associazioni che svolgono ruolo socio-culturale-didattico integrativo all'azione comunale nel contesto territoriale.

### **3.4.3.1 Erogazione di servizi al consumo**

I servizi erogati riguardano le attività sopra menzionate.

### **3.4.4 – Risorse umane da impiegare:**

Le risorse umane saranno quelle associate alle unità organizzative coinvolte nell'attuazione del programma.

### **3.4.5 – Risorse strumentali da utilizzare:**

Le risorse strumentali saranno quelle associate alle unità organizzative coinvolte nell'attuazione del programma.

### **3.4.6 –Coerenza con il piano/i regionale/i di settore:**

Il programma è coerente con i piani sovraordinati.



### 3.5 - RISORSE CORRENTI ED IN CONTO CAPITALE PER LA REALIZZAZIONE DEL PROGRAMMA N°4

#### URBANISTICA E AMBIENTE

(ENTRATE)

ENTRATE SPECIFICHE	2010	2011	2012	LEGGE DI FINANZIAMENTO E ARTICOLO
STATO	0,00	0,00	0,00	
REGIONE	0,00	0,00	0,00	
PROVINCIA	0,00	0,00	0,00	
UNIONE EUROPEA	0,00	0,00	0,00	
CASSA DD.PP. - CREDITO SPORTIVO - IST. PREVIDENZA	140.000,00	0,00	0,00	
ALTRI INDEBITAMENTI (1)	0,00	0,00	0,00	
ALTRE ENTRATE	0,00	0,00	0,00	
<b>TOTALE (A)</b>	<b>140.000,00</b>	<b>0,00</b>	<b>0,00</b>	
PROVENTI DEI SERVIZI	1.228.400,00	1.233.335,00	1.235.570,00	
<b>TOTALE (B)</b>	<b>1.228.400,00</b>	<b>1.233.335,00</b>	<b>1.235.570,00</b>	
QUOTE DI RISORSE GENERALI	217.410,00	346.300,00	406.300,00	
<b>TOTALE (C)</b>	<b>217.410,00</b>	<b>346.300,00</b>	<b>406.300,00</b>	
<b>TOTALE GENERALE (A+B+C)</b>	<b>1.585.810,00</b>	<b>1.579.635,00</b>	<b>1.641.870,00</b>	

(1) Prestiti da istituti privati, ricorso al credito ordinario, prestiti obbligazionari e simili

### 3.6 - SPESA PREVISTA PER LA REALIZZAZIONE DEL PROGRAMMA N° 4

## URBANISTICA E AMBIENTE

(IMPIEGHI)

### ANNO 2010

SPESA CORRENTE						SPESA PER INVESTIMENTO				TOTALE	V. % sul totale spese finali tit. I e II
CONSOLIDATA			DI SVILUPPO								
...	ENTITA'	%	...	ENTITA'	%	...	ENTITA'	%			
1	58.749,20	7,78	1	0,00	0,00	1	156.200,00	90,13	214.949,20	23,15	
2	900,00	0,12	2	0,00	0,00	2	0,00	0,00	900,00	0,10	
3	677.980,00	89,76	3	0,00	0,00	3	0,00	0,00	677.980,00	73,01	
4	0,00	0,00	4	0,00	0,00	4	0,00	0,00	0,00	0,00	
5	11.000,00	1,46	5	0,00	0,00	5	0,00	0,00	11.000,00	1,18	
6	3.995,84	0,53	6	0,00	0,00	6	0,00	0,00	3.995,84	0,43	
7	2.700,00	0,36	7	0,00	0,00	7	17.100,00	9,87	19.800,00	2,13	
8	0,00	0,00	8	0,00	0,00	8	0,00	0,00	0,00	0,00	
9	0,00	0,00	9	0,00	0,00	9	0,00	0,00	0,00	0,00	
10	0,00	0,00	10	0,00	0,00	10	0,00	0,00	0,00	0,00	
11	0,00	0,00	11	0,00	0,00				0,00	0,00	
	755.325,04	100,00		0,00	0,00		173.300,00	100,00	928.625,04	100,00	

...	ENTITA'	%	...	ENTITA'	%
1	0,00	0,00	1	0,00	0,00
2	0,00	0,00	2	0,00	0,00
3	0,00	0,00	3	0,00	0,00
4	0,00	0,00	4	0,00	0,00
5	0,00	0,00	5	0,00	0,00
	0,00			0,00	

### ANNO 2011

SPESA CORRENTE						SPESA PER INVESTIMENTO				TOTALE	V. % sul totale spese finali tit. I e II
CONSOLIDATA			DI SVILUPPO								
...	ENTITA'	%	...	ENTITA'	%	...	ENTITA'	%			
1	57.990,00	7,63	1	0,00	0,00	1	16.200,00	42,70	74.190,00	9,30	
2	900,00	0,12	2	0,00	0,00	2	0,00	0,00	900,00	0,11	
3	683.582,00	89,94	3	0,00	0,00	3	0,00	0,00	683.582,00	85,67	
4	0,00	0,00	4	0,00	0,00	4	0,00	0,00	0,00	0,00	
5	11.100,00	1,46	5	0,00	0,00	5	0,00	0,00	11.100,00	1,39	
6	3.718,10	0,49	6	0,00	0,00	6	0,00	0,00	3.718,10	0,47	
7	2.727,00	0,36	7	0,00	0,00	7	21.740,59	57,30	24.467,59	3,07	
8	0,00	0,00	8	0,00	0,00	8	0,00	0,00	0,00	0,00	
9	0,00	0,00	9	0,00	0,00	9	0,00	0,00	0,00	0,00	
10	0,00	0,00	10	0,00	0,00	10	0,00	0,00	0,00	0,00	
11	0,00	0,00	11	0,00	0,00				0,00	0,00	
	760.017,10	100,00		0,00	0,00		37.940,59	100,00	797.957,69	100,00	

...	ENTITA'	%	...	ENTITA'	%
1	0,00	0,00	1	0,00	0,00
2	0,00	0,00	2	0,00	0,00
3	0,00	0,00	3	0,00	0,00
4	0,00	0,00	4	0,00	0,00
5	0,00	0,00	5	0,00	0,00
	0,00			0,00	

### ANNO 2012

SPESA CORRENTE						SPESA PER INVESTIMENTO				TOTALE	V. % sul totale spese finali tit. I e II
CONSOLIDATA			DI SVILUPPO								
...	ENTITA'	%	...	ENTITA'	%	...	ENTITA'	%			
1	57.990,00	7,63	1	0,00	0,00	1	16.200,00	42,70	74.190,00	9,29	
2	900,00	0,12	2	0,00	0,00	2	0,00	0,00	900,00	0,11	
3	684.150,00	89,98	3	0,00	0,00	3	0,00	0,00	684.150,00	85,71	
4	0,00	0,00	4	0,00	0,00	4	0,00	0,00	0,00	0,00	
5	11.100,00	1,46	5	0,00	0,00	5	0,00	0,00	11.100,00	1,39	
6	3.424,16	0,45	6	0,00	0,00	6	0,00	0,00	3.424,16	0,43	
7	2.754,27	0,36	7	0,00	0,00	7	21.740,59	57,30	24.494,86	3,07	
8	0,00	0,00	8	0,00	0,00	8	0,00	0,00	0,00	0,00	
9	0,00	0,00	9	0,00	0,00	9	0,00	0,00	0,00	0,00	
10	0,00	0,00	10	0,00	0,00	10	0,00	0,00	0,00	0,00	
11	0,00	0,00	11	0,00	0,00				0,00	0,00	
	760.318,43	100,00		0,00	0,00		37.940,59	100,00	798.259,02	100,00	

...	ENTITA'	%	...	ENTITA'	%
1	0,00	0,00	1	0,00	0,00
2	0,00	0,00	2	0,00	0,00
3	0,00	0,00	3	0,00	0,00
4	0,00	0,00	4	0,00	0,00
5	0,00	0,00	5	0,00	0,00
	0,00			0,00	

**Note:**

\* Interventi per la spesa corrente:

- 1 Personale
- 2 Acquisto di materie prime e/o beni di consumo
- 3 Prestazioni di servizi
- 4 Utilizzo beni di terzi
- 5 Trasferimenti
- 6 Interessi passivi ed oneri finanziari diversi
- 7 Imposte e tasse
- 8 Oneri straordinari della gestione corrente
- 9 Ammortamenti di esercizio
- 10 Fondo svalutazione crediti
- 11 Fondo di riserva

\*\*Interventi per la spesa per investimento

- 1 Acquisizione di beni immobili
- 2 Espropri e servitù onerose
- 3 Acquisto di beni specifici per realizzazioni in economia
- 4 Utilizzo beni di terzi per realizzazioni in economia
- 5 Acquisizione di beni mobili, macchine ed attrezzature tecnico-scientifiche
- 6 Incarichi professionali esterni
- 7 Trasferimenti di capitale
- 8 Partecipazioni azionarie
- 9 Conferimenti di capitale
- 10 Concessioni di crediti ed anticipazioni

\*\*\*Interventi per la spesa per rimborso di prestiti

- 1 Rimborso per anticipazioni di cassa
- 2 Rimborso di finanziamenti a breve termine
- 3 Rimborso di quota capitale di mutui e prestiti
- 4 Rimborso di prestiti obbligazionari
- 5 Rimborso di quota capitale di debiti pluriennali

### **3.4 - Programma n° 5**

## **POLIZIA MUNICIPALE E SVILUPPO ECONOMICO**

Programma 5 – Polizia Municipale  
Responsabile : Sindaco Ing. Roberto Izzo

#### **3.5.1 Descrizione del Programma**

Potenziamento della sicurezza del capoluogo e nelle aree periferiche mediante servizi di polizia municipale nelle materie di circolazione stradale, polizia commerciale, polizia urbana e rurale, polizia edilizia ed ambientale, competenze di pubblica sicurezza e polizia giudiziaria.

#### **3.1.2 Motivazione delle scelte**

La sicurezza ed il rispetto delle regole sono elementi fondamentali della qualità della vita quale obiettivo da raggiungere con politiche pubbliche di prevenzione e controllo dei comportamenti a rischio.

#### **3.1.3 Finalità da Perseguire**

In coerenza con quanto stabilito le finalità da perseguire sono:

- 1) In questo anno sarà necessario redigere un nuovo Regolamento di PM.
- 2) Ricognizione, valutazione delle condizioni di sicurezza e soccorso stradale mediante l'espletamento dei servizi di istituto e mediante segnalazioni ai competenti uffici per gli interventi di ripristino.
- 3) Migliorare le condizioni generali di sicurezza.
- 4) Predisporre un piano generale per migliorare e disciplinare la sosta nel centro storico, nel resto del capoluogo e nelle principali frazioni.
- 5) Rivedere il piano della viabilità.
- 6) Continuare la collaborazione con la scuola per interventi di formazione alla legalità.
- 7) Collaborare con le altre forze contribuendo con servizi serali/notturni al progetto di area.
- 8) Controllo del territorio nelle frazioni con servizi di prevenzione.
- 9) Accertamento e controllo dei comportamenti difforni alle norme vigenti in campo ambientale, amministrativo e penale.

#### **3.1.3.3 Investimenti**

E' necessaria l'acquisizione di un nuovo strumento di rilevamento automatico della velocità e di dissuasori automatici per consentire una migliore gestione della ZTL nel centro storico durante i periodi di chiusura.

#### **3.1.3.4 Erogazione dei Servizi**

I servizi erogati riguardano le attività sopramenzionate.

#### **3.1.4 Risorse Umane da impiegare**

I servizi di polizia sono garantiti con l'impiego delle risorse umane attribuite al servizio pur prevedendo progetti di cooperazione d'area.

Per l'anno in corso è da prevedere una assunzione a tempo determinato.

### 3.1.5 Risorse strumentali da utilizzare

Il servizio ha in dotazione mezzi e strumenti Hw e Sw per il collegamento telematico con ACI, PRA e Motorizzazione Civile.

## Programma 5 – SVILUPPO ECONOMICO Responsabile: Assessore Ing. Nicola Cipriani

### Descrizione del programma

Promuovere lo sviluppo economico sostenibile del territorio integrando ambiente, economia, socio-cultura e puntando alla valorizzazione delle potenzialità dell'intero territorio comunale.

In particolare, sviluppare i programmi di riqualificazione di MAZE a supporto delle imprese artigiane, supportare lo sviluppo rurale attraverso il potenziamento della "filiera corta" e altri progetti all'interno del Piano di Sviluppo Rurale della Regione.

Accanto a quanto sopra detto un altro obiettivo da raggiungere è quello di favorire lo sviluppo culturale della popolazione insediata, tenendo conto del consistente aumento demografico, prevedendo iniziative di adeguato spessore culturale che coinvolgano il territorio nel senso più vasto del termine.

### Motivazione delle scelte

Favorire lo sviluppo economico sostenibile, nel rispetto del territorio e dell'ambiente, tale da consentire e mantenere alti standard di qualità della vita affermando il concetto di *tradizione in movimento* quale tratto qualificante lo sviluppo locale.

I risultati devono essere ricercati anche mediante il coinvolgimento dell'associazionismo e del volontariato che cooperino con gli uffici e/o in autonomia.

La scelta dell'Amministrazione è di favorire la partecipazione nell'organizzazione delle iniziative anche mediante l'erogazione di contributi, in particolare per la realizzazione di manifestazioni fieristiche e culturali che, insieme alla promozione del territorio, hanno lo scopo di promuoverne le tipicità (di tipo agroalimentare e di artigianato) per attrarre persone e quindi portare risorse sul territorio (rete commerciale, strutture ricettive, artigianato).

### Finalità da conseguire

Il programma si sviluppa in una serie di sotto aree di intervento:

- Migliorare la comunicazione e diffondere le informazioni sugli eventi e le risorse di Vicchio promovendo il turismo verso il nostro territorio (ufficio di informazioni turistiche da gestire anche con interventi sussidiari alla Pro Loco).
- Favorire la riqualificazione del Centro Storico, vero e proprio cuore del nostro Paese, attraverso un piano complessivo ed organico di interventi volto anche alla promozione turistica e a quella commerciale delle attività presenti.
- Sostenere le produzioni agricole attraverso l'attivazione di strumenti per la "filiera corta" quali la creazione di appositi spazi in occasione del mercato settimanale e di altri eventi stagionali. Valorizzare le produzioni locali.
- Valorizzare il mercato e la cultura del marrone, degli altri prodotti del bosco.
- Attivare sinergie con le aziende che operano nel settore dell'Agriturismo.
- Ricercare risorse private tramite sponsorizzazioni legate alla promozione di iniziative culturali e turistiche;
- MAZE: Verificare la fattibilità di un allestimento temporaneo nella piazza VI marzo anziché nella tradizionale sede della scuola elementare.  
Ciò consentirebbe di non impiegare i nostri operai in allestimenti e soprattutto di non "inquinare"

la scuola con migliaia di presenze esterne e di passaggio.  
Riqualificazione della Maze attraverso una selezione accurata delle imprese artigiane presenti.  
Riqualificare l'evento.

### 3.5 - RISORSE CORRENTI ED IN CONTO CAPITALE PER LA REALIZZAZIONE DEL PROGRAMMA N°5

#### POLIZIA MUNICIPALE E SVILUPPO ECONOMICO

(ENTRATE)

ENTRATE SPECIFICHE	2010	2011	2012	LEGGE DI FINANZIAMENTO E ARTICOLO
STATO	0,00	0,00	0,00	
REGIONE	13.760,00	13.760,00	13.760,00	
PROVINCIA	5.000,00	5.000,00	5.000,00	
UNIONE EUROPEA	0,00	0,00	0,00	
CASSA DD.PP. - CREDITO SPORTIVO - IST. PREVIDENZA	0,00	0,00	0,00	
ALTRI INDEBITAMENTI (1)	0,00	0,00	0,00	
ALTRE ENTRATE	2.000,00	2.000,00	2.000,00	
<b>TOTALE (A)</b>	<b>20.760,00</b>	<b>20.760,00</b>	<b>20.760,00</b>	
PROVENTI DEI SERVIZI	3.000,00	3.000,00	3.000,00	
<b>TOTALE (B)</b>	<b>3.000,00</b>	<b>3.000,00</b>	<b>3.000,00</b>	
QUOTE DI RISORSE GENERALI	115.550,00	123.750,00	124.251,00	
<b>TOTALE (C)</b>	<b>115.550,00</b>	<b>123.750,00</b>	<b>124.251,00</b>	
<b>TOTALE GENERALE (A+B+C)</b>	<b>139.310,00</b>	<b>147.510,00</b>	<b>148.011,00</b>	

(1) Prestiti da istituti privati, ricorso al credito ordinario, prestiti obbligazionari e simili

### 3.6 - SPESA PREVISTA PER LA REALIZZAZIONE DEL PROGRAMMA N°5 POLIZIA MUNICIPALE E SVILUPPO ECONOMICO

(IMPIEGHI)

**ANNO 2010**

SPESA CORRENTE						SPESA PER INVESTIMENTO				TOTALE	V. % sul totale spese finali tit. I e II
CONSOLIDATA			DI SVILUPPO			...		...			
...	ENTITA'	%	...	ENTITA'	%	...	ENTITA'	%			
1	289.726,78	63,25	1	0,00	0,00	1	0,00	0,00	289.726,78	59,98	
2	7.000,00	1,53	2	0,00	0,00	2	0,00	0,00	7.000,00	1,45	
3	82.264,59	17,96	3	0,00	0,00	3	0,00	0,00	82.264,59	17,03	
4	21.300,00	4,65	4	0,00	0,00	4	0,00	0,00	21.300,00	4,41	
5	47.199,43	10,30	5	0,00	0,00	5	25.000,00	100,00	72.199,43	14,95	
6	5.008,42	1,09	6	0,00	0,00	6	0,00	0,00	5.008,42	1,04	
7	4.975,68	1,09	7	0,00	0,00	7	0,00	0,00	4.975,68	1,03	
8	600,00	0,13	8	0,00	0,00	8	0,00	0,00	600,00	0,12	
9	0,00	0,00	9	0,00	0,00	9	0,00	0,00	0,00	0,00	
10	0,00	0,00	10	0,00	0,00	10	0,00	0,00	0,00	0,00	
11	0,00	0,00	11	0,00	0,00				0,00	0,00	
458.074,90		100,00	0,00		0,00	25.000,00		100,00	483.074,90	100,00	

...	ENTITA'	%	...	ENTITA'	%
1	0,00	0,00	1	0,00	0,00
2	0,00	0,00	2	0,00	0,00
3	0,00	0,00	3	0,00	0,00
4	0,00	0,00	4	0,00	0,00
5	0,00	0,00	5	0,00	0,00
0,00			0,00		

**ANNO 2011**

SPESA CORRENTE						SPESA PER INVESTIMENTO				TOTALE	V. % sul totale spese finali tit. I e II
CONSOLIDATA			DI SVILUPPO			...		...			
...	ENTITA'	%	...	ENTITA'	%	...	ENTITA'	%			
1	287.845,77	64,26	1	0,00	0,00	1	0,00	0,00	287.845,77	64,26	
2	9.000,00	2,01	2	0,00	0,00	2	0,00	0,00	9.000,00	2,01	
3	72.533,88	16,19	3	0,00	0,00	3	0,00	0,00	72.533,88	16,19	
4	21.338,00	4,76	4	0,00	0,00	4	0,00	0,00	21.338,00	4,76	
5	47.230,00	10,54	5	0,00	0,00	5	0,00	0,00	47.230,00	10,54	
6	4.373,17	0,98	6	0,00	0,00	6	0,00	0,00	4.373,17	0,98	
7	5.022,48	1,12	7	0,00	0,00	7	0,00	0,00	5.022,48	1,12	
8	600,00	0,13	8	0,00	0,00	8	0,00	0,00	600,00	0,13	
9	0,00	0,00	9	0,00	0,00	9	0,00	0,00	0,00	0,00	
10	0,00	0,00	10	0,00	0,00	10	0,00	0,00	0,00	0,00	
11	0,00	0,00	11	0,00	0,00				0,00	0,00	
447.943,30		100,00	0,00		0,00	0,00		0,00	447.943,30	100,00	

...	ENTITA'	%	...	ENTITA'	%
1	0,00	0,00	1	0,00	0,00
2	0,00	0,00	2	0,00	0,00
3	0,00	0,00	3	0,00	0,00
4	0,00	0,00	4	0,00	0,00
5	0,00	0,00	5	0,00	0,00
0,00			0,00		

**ANNO 2012**

SPESA CORRENTE						SPESA PER INVESTIMENTO				TOTALE	V. % sul totale spese finali tit. I e II
CONSOLIDATA			DI SVILUPPO			...		...			
...	ENTITA'	%	...	ENTITA'	%	...	ENTITA'	%			
1	290.707,08	64,57	1	0,00	0,00	1	0,00	0,00	290.707,08	64,57	
2	9.000,00	2,00	2	0,00	0,00	2	0,00	0,00	9.000,00	2,00	
3	72.540,02	16,11	3	0,00	0,00	3	0,00	0,00	72.540,02	16,11	
4	21.376,38	4,75	4	0,00	0,00	4	0,00	0,00	21.376,38	4,75	
5	47.230,00	10,49	5	0,00	0,00	5	0,00	0,00	47.230,00	10,49	
6	3.711,48	0,82	6	0,00	0,00	6	0,00	0,00	3.711,48	0,82	
7	5.072,70	1,13	7	0,00	0,00	7	0,00	0,00	5.072,70	1,13	
8	600,00	0,13	8	0,00	0,00	8	0,00	0,00	600,00	0,13	
9	0,00	0,00	9	0,00	0,00	9	0,00	0,00	0,00	0,00	
10	0,00	0,00	10	0,00	0,00	10	0,00	0,00	0,00	0,00	
11	0,00	0,00	11	0,00	0,00				0,00	0,00	
450.237,66		100,00	0,00		0,00	0,00		0,00	450.237,66	100,00	

...	ENTITA'	%	...	ENTITA'	%
1	0,00	0,00	1	0,00	0,00
2	0,00	0,00	2	0,00	0,00
3	0,00	0,00	3	0,00	0,00
4	0,00	0,00	4	0,00	0,00
5	0,00	0,00	5	0,00	0,00
0,00			0,00		

**Note:**

\* Interventi per la spesa corrente:

- 1 Personale
- 2 Acquisto di materie prime e/o beni di consumo
- 3 Prestazioni di servizi
- 4 Utilizzo beni di terzi
- 5 Trasferimenti
- 6 Interessi passivi ed oneri finanziari diversi
- 7 Imposte e tasse
- 8 Oneri straordinari della gestione corrente
- 9 Ammortamenti di esercizio
- 10 Fondo svalutazione crediti
- 11 Fondo di riserva

\*\*Interventi per la spesa per investimento

- 1 Acquisizione di beni immobili
- 2 Espropri e servitù onerose
- 3 Acquisto di beni specifici per realizzazioni in economia
- 4 Utilizzo beni di terzi per realizzazioni in economia
- 5 Acquisizione di beni mobili, macchine ed attrezzature tecnico-scientifiche
- 6 Incarichi professionali esterni
- 7 Trasferimenti di capitale
- 8 Partecipazioni azionarie
- 9 Conferimenti di capitale
- 10 Concessioni di crediti ed anticipazioni

\*\*\*Interventi per la spesa per rimborso di prestiti

- 1 Rimborso per anticipazioni di cassa
- 2 Rimborso di finanziamenti a breve termine
- 3 Rimborso di quota capitale di mutui e prestiti
- 4 Rimborso di prestiti obbligazionari
- 5 Rimborso di quota capitale di debiti pluriennali

## **Programma n°6 SERVIZI AL CITTADINO**

### **PROGRAMMA 6 - SERVIZI AI CITTADINI**

**Responsabile: Assessore Dott. Massimo Pasi**

#### **Descrizione del programma**

Il programma per l'anno 2010 riprende e prosegue un percorso già in corso per il miglioramento dell'efficienza e dell'efficacia dei servizi offerti ai cittadini. Fra gli obiettivi precisi quello del miglioramento della comunicazione interna ed esterna attraverso il coinvolgimento e la valorizzazione del personale interno.

#### **Finalità da conseguire**

##### **Servizi demografici**

Per quanto concerne i servizi demografici sono previste forme di intervento finalizzate al miglioramento dei servizi erogati al cittadino, potenziando anche la rete informatica ed erogando al personale addetto una formazione specifica.

Verranno attuati processi di verifica che vedranno la partecipazione/condivisione degli obiettivi da raggiungere.

È in atto un lavoro di interazione fra gli addetti URP e Anagrafe al fine di migliorare il servizio per i cittadini attraverso una migliore sinergia che valorizzi e sviluppi le professionalità esistenti.

##### **URP**

È in corso un adeguamento del sito web alla piattaforma Linea Comune nell'ottica del miglioramento del servizio di comunicazione ai cittadini e di un miglior accesso alle informazioni, oltre che in direzione dell'adeguamento ad una piattaforma sostanzialmente uniforme a livello provinciale o dia area vasta.

Tutti gli uffici continueranno ad essere in grado di aggiornare autonomamente il Sito Web per quanto di loro competenza.

Dal 2010 passerà in Gestione Associata anche il coordinamento degli URP degli enti associati.

Il coordinamento dell'URP nei fatti sarà un gruppo di lavoro tecnico che opererà per armonizzare le attività degli URP degli enti associati con i seguenti obiettivi:

- ✓ Promuovere la conoscenza dei servizi offerti ai cittadini e l'accesso ad atti, documenti e informazioni.
- ✓ Collaborare nella realizzazione di campagne di comunicazione e di materiale editoriale divulgativo.
- ✓ Definire progetti, in collaborazione con università ed enti pubblici, che prevedano l'attivazione di *stages* o borse di studio presso gli uffici relazioni con il pubblico e nel settore della comunicazione.
- ✓ Collaborare nel promuovere interventi di semplificazione delle procedure amministrative e del linguaggio amministrativo.

L'Ufficio Relazioni con il Pubblico rappresenta il Front Office della macchina amministrativa comunale. A questo ufficio i cittadini comunicano le loro criticità che vengono poi trasferite agli uffici di competenza. Per rendere efficace ed efficiente questa organizzazione occorrerà rafforzare la sinergia tra i vari uffici, formando un tavolo di lavoro che coinvolga le risorse umane presenti nei vari settori.



## **PROGRAMMA 6 - SERVIZI AI CITTADINI**

### **POLITICHE SOCIALI Responsabile: Assessore Dott. Massimo Pasi**

#### **Descrizione del programma**

Per quanto concerne le politiche sociali l'Amministrazione Comunale intende mantenere il livello dei servizi erogati, nonostante le non sottovalutabili difficoltà finanziarie.

Dal primo di aprile 2010 tutti i servizi inerenti l'ambito sociale passeranno in gestione alla Società della Salute.

Sarà cura dell'Amministrazione Comunale monitorare la gestione dei servizi, grazie alla partecipazione all'assemblea del consorzio pubblico del Sindaco o dell'assessore delegato.

Il Responsabile del servizio in oggetto del comune sarà impiegato a tempo parziale presso il consorzio stesso.

Rimarranno a carico del comune i seguenti servizi:

- ✓ Istruttoria relativa alla ERP (Case Popolari, come stabilito dalla Legge 96 del 1998) la loro gestione, i contributi per i canoni di locazione.
- ✓ I soggiorni anziani e i campi solari per ragazzi per la parte che compete il sociale.

Verranno sostenute e si tenderanno di potenziare le iniziative di solidarietà e volontariato presenti nel nostro Comune.

Sul nostro territorio è presente ed attiva la Rete di Solidarietà, che coinvolge oltre al Comune diverse associazioni di volontariato e cittadini volontari.

In molte circostanze tale rete rappresenta un determinante aiuto per quelle situazioni che richiedono forme di accoglienza, di accompagnamento e di sostegno per cittadini in difficoltà.

Un servizio che l'amministrazione comunale cercherà di sostenere e potenziare all'interno della Rete, proprio perché rivelatosi indispensabile sarà quello del recupero di generi alimentari. associazioni e singoli cittadini, oltre alla raccolta annuale del "Banco alimentare", provvedono periodicamente a ritirare, presso i nostri supermercati, generi alimentari freschi e a lunga conservazione che vengono consegnati a famiglie in difficoltà con il coordinamento dell'Assistente Sociale.

All'interno della Rete stessa l'Amministrazione cercherà di sostenere nuove iniziative volte ad offrire servizi aggiuntivi rivolti ai bisognosi.

#### **Motivazione delle scelte**

L'obiettivo principale è di garantire il benessere e il miglioramento della qualità della vita dei nostri cittadini, in particolar modo di quella fascia di cittadini più svantaggiati.

#### **S.D.S**

La Società della Salute del Mugello è un consorzio pubblico che nasce con l'intenzione di favorire l'integrazione fra i servizi sanitari e sociali e perequare gli interventi tra tutti i comuni aderenti alla Gestione Associata, nel tentativo di garantire le risorse necessarie anche ai Comuni svantaggiati sia a livello di localizzazione territoriale che di disponibilità di risorse finanziarie.

In gestione associata è attivo e funzionante il P.U.A. (Punto Unico di Accesso), il servizio di sportello sociale aperto al pubblico.

L'esistenza di questo sportello in sinergia con gli uffici comunali URP permette la realizzazione di una rete informativa sociale e sanitaria zonale.

Il PUA supporta il cittadino con criteri di professionalità, in relazione ai bisogni valutati, garantendo l'uso congruo delle risorse con ricadute positive sul governo della spesa.

E' questo, dunque, un servizio che diventa strategico per tutte quelle situazioni multiproblematiche per le quali sono necessari apporti professionali ed interventi-prestazioni erogati da più strutture o con titolarità molteplici.

Con il Piano Integrato di Salute sono stati approvati oltre ai progetti già attivi sul territorio, anche l'istituzione di tavoli tematici dedicati agli anziani, ai diversamente abili, alla salute mentale, agli inserimenti lavorativi.

Si tratta di un percorso che richiede molto lavoro e che ha come obiettivo precipuo il miglioramento della qualità del vivere dei cittadini.

## **Investimenti**

### **Risorse umane da impiegare:**

I servizi sociali sono garantiti grazie all'impiego di risorse umane proprie.

Attualmente all'interno della riorganizzazione zonale del servizio, è prevista la presenza di un'assistente sociale della zona che segua gli adulti.

L'assistente sociale del Comune di Vicchio segue l'area minori dei comuni di Vicchio, Dicomano, Londa e San Godenzo.

Gli anziani sono seguiti da un'Assistente sociale dell'ASL nell'ottica dell'organizzazione del sociale-integrato previsto dalla SdS.

### **Coerenza con il piano/i regionale/i di settore:**

Il programma è coerente con i piani sovraordinati.

## **POLITICHE GIOVANILI**

La comunità di Vicchio è caratterizzata da problematiche comuni a tutto il territorio mugellano.

In un contesto sociale di ripiegamento individualistico e di allentamento dei legami intergenerazionali e solidaristici la fascia giovanile sperimenta forme specifiche di sofferenza, caratterizzate sia da episodi espliciti di disagio sia da una più pervasiva tendenza a vivere da "separati in casa" rispetto alla comunità di riferimento.

Per il 2010 l'Amministrazione Comunale intende creare momenti ed occasioni per rafforzare il senso di autostima ed autoefficacia nei giovani adolescenti.

Grazie alla collaborazione con alcune cooperative attive in ambito giovanile sul territorio, l'Amministrazione sta costruendo un progetto complesso rivolto ad incentivare la partecipazione dei giovani alla vita del paese, a partire dalla costituzione di iniziative ed eventi a cura dei giovani stessi cui l'amministrazione contribuirà in termini di aiuto nell'organizzazione e nella pubblicizzazione.

Un ruolo fondamentale potrà anche essere ricoperto dallo stimolare il contatto dei giovani con le Associazioni attive in paese, le quali potranno valorizzare le energie di un cospicuo gruppo di adolescenti coinvolgendoli nelle loro iniziative, trasmettendo loro attraverso il contatto ed il confronto con queste, quel senso di appartenenza e responsabilità che solo forma cittadini maturi e capaci di operare delle scelte ragionate.

## **PROGRAMMA 6 - SERVIZI AI CITTADINI**

### **Assessorato alla Cultura, Turismo:**

**Responsabile: Ass. Ing. Nicola Cipriani**

#### ***Descrizione del programma***

Vicchio ha una enorme potenzialità dal punto di vista culturale.

L'essere il paese natale di Giotto e del Beato Angelico, l'esperienza di Don Milani, quella di Benvenuto Cellini, la presenza di due musei (casa di Giotto e Beato Angelico), luoghi suggestivi e da valorizzare quali la Cappellina della Bruna, il colle di Vespignano e il lago di Montelleri uniti alle attività del Teatro Giotto e ad una serie di iniziative estive, possono permetterci di lavorare verso un progetto di turismo culturale.

Turismo che vogliamo legare alla valorizzazione del prodotto locale, del prodotto paese e quindi al favorire uno sviluppo economico di certe attività.

Per far questo è fondamentale "sfruttare" al meglio queste peculiarità, investire risorse e soprattutto individuare canali di promozione e marketing territoriale che diventano elementi fondamentali di visibilità puntando, per quanto possibile ad una promozione a livello sovra comunale.

#### **Motivazione delle scelte**

I servizi di questa area incidono in maniera significativa sulla qualità della vita dei cittadini e possono essere uno strumento per migliorare il benessere economico, sociale e culturale.

Le risorse culturali appaiono strumenti indispensabili per la crescita e lo sviluppo di Vicchio perché arricchiscono il campo delle scelte individuali, rafforzano l'identità e la coesione sociale.

E' necessario creare un sistema di interazione e relazione tra le strutture culturali (Biblioteca, Teatro, Museo Beato Angelico, Casa di Giotto) per un'adeguata programmazione della politica culturale.

#### **Finalità da conseguire**

Il programma si sviluppa in una serie di sotto aree di intervento:

- Vicchio d'Estate: Creazione di un contenitore che raccolga le iniziative già consolidate nel periodo giugno-settembre (Etnica, Festa del patrono, Vicchio a tavola, Rievocazione storica, Fiera calda, MAZE) e implementarlo con altre iniziative da creare.  
L'idea è quella di utilizzare spazi e luoghi diversi per iniziative musicali o teatrali: Casa di Giotto, Lago di Montelleri, Museo Beato Angelico, Cappellina della Bruna.
- Acquisto nuovo palco di dimensioni 10x8 metri ed Acquisto impianto audio-luci per le iniziative culturali e fieristiche.
- Contatti con la facoltà di Architettura di Firenze per suggerire come tema per una tesi di Laurea la ricostruzione tramite realizzazione di modelli tridimensionali, viste rendering e plastici del castello di Vicchio basandosi su ricerche di archivio, i catasti leopoldini, le cartografie in nostro possesso, le esperienze dirette, le immagini, le foto per far sì che i nostri cittadini possano sapere le origini e la Storia del proprio paese.
- Implementare le attività della Biblioteca Comunale migliorando i servizi attuali. Aumentare gli orari di apertura al pubblico in particolare il sabato pomeriggio.
- Valorizzare il Museo Beato Angelico.

- Qualificazione e potenziamento dell'offerta culturale (programmazione teatrale, cinema, Giotto Jazz Festival, musica classica, collaborazione con le associazioni del territorio, Etnica, Fiera Calda, Rievocazione Storica, Festa dei Marroni) e creazione di nuove rassegne per il periodo primavera-estate.
- Valorizzazione dell'eredità milaniana (Marcia di Barbiana ed iniziative varie il giorno prima della marcia).  
Istituzione "Riconoscimento Scuola di Barbiana", iniziativa che intende esprimere attestato di stima e di gratitudine nei confronti di persone che si siano distinte per la loro opera meritoria in campo educativo e scolastico a cui far seguire la "cittadinanza onoraria".
- Migliorare l'offerta culturale e turistica dell'area di Vespignano, stabilendo relazioni con Padova, Assisi e Firenze.  
Apertura al pubblico in orari da stabilire della Cappellina della Bruna, con l'allestimento di spazi attrezzati e miglioramento della viabilità di accesso.
- Migliorare la comunicazione e diffondere le informazioni sugli eventi e le risorse di Vicchio promuovendo il turismo verso il nostro territorio (ufficio di informazioni turistiche da gestire anche con interventi sussidiari alla Pro Loco).
- Favorire la riqualificazione del Centro Storico, vero e proprio cuore del nostro Paese, attraverso un piano complessivo ed organico di interventi volto anche alla promozione turistica e a quella commerciale delle attività presenti.

## **PROGRAMMA 6 - SERVIZI AI CITTADINI**

### **Assessorato al Diritto allo Studio:**

**Responsabile: Ass. Ing. Nicola Cipriani**

#### **Descrizione del programma**

L'istruzione Scolastica è fra gli obiettivi principali della nostra Amministrazione.

Mettere a disposizione degli alunni strutture adeguate, confortevoli e sicure.

Mettere a disposizione delle famiglie servizi volti al regolare funzionamento dei trasporti, della mensa, del pre e post scuola.

Rendere autonomo l'istituto comprensivo per quanto concerne l'ordinario funzionamento della struttura scolastica attraverso una convenzione in cui si stabilisce che l'Amministrazione mette a disposizione delle somme economiche per l'Istituto Comprensivo Statale.

#### **Motivazione delle scelte**

La scelta legata alla erogazione di un contributo annuo, concordato in euro 5000/00, in accordo con il Dirigente Scolastico, permette al Dirigente stesso un'autonomia gestionale e decisionale riguardante l'acquisto di materiale, di software, di hardware e di quant'altro occorrente per il regolare svolgimento delle attività correnti.

#### **Finalità da conseguire**

- Stipula di una convenzione fra l'Amministrazione e l'Istituto Comprensivo di Vicchio in cui si ribadiscono i servizi erogati dall'Amministrazione ed in cui si definisce un contributo annuo di euro 5'000/00 a sostegno dell'attività didattica.
- Attività extrascolastica: somme previste in bilancio euro 3'000/00 per la progettazione del POF e lavorare per un miglioramento dell'integrazione fra le risorse culturali del territorio e la scuola.
- Proposte per attività extrascolastiche:
  - 1) Laboratorio di cera alla Casa di Benvenuto Cellini.
  - 2) Mattinée di teatro civile per le terze e le seconde medie.
  - 3) Progetto di realizzare un musical su Giotto coinvolgendo attori e musicisti professionisti e che riguarderà classi delle medie, delle elementari e delle scuole per l'infanzia: dalla danza, alla musica, alla recitazione al lavoro sulle scenografie.
  - 4) Concerto in teatro per il giorno della memoria



### 3.5 - RISORSE CORRENTI ED IN CONTO CAPITALE PER LA REALIZZAZIONE DEL PROGRAMMA N°6

#### SERVIZI AL CITTADINO

(ENTRATE)

ENTRATE SPECIFICHE	2010	2011	2012	LEGGE DI FINANZIAMENTO E ARTICOLO
STATO	0,00	0,00	0,00	
REGIONE	57.119,00	57.557,00	57.999,00	
PROVINCIA	0,00	0,00	0,00	
UNIONE EUROPEA	0,00	0,00	0,00	
CASSA DD.PP. - CREDITO SPORTIVO - IST. PREVIDENZA	0,00	0,00	0,00	
ALTRI INDEBITAMENTI (1)	0,00	0,00	0,00	
ALTRE ENTRATE	0,00	0,00	0,00	
<b>TOTALE (A)</b>	<b>57.119,00</b>	<b>57.557,00</b>	<b>57.999,00</b>	
PROVENTI DEI SERVIZI	286.588,00	290.000,00	274.500,00	
<b>TOTALE (B)</b>	<b>286.588,00</b>	<b>290.000,00</b>	<b>274.500,00</b>	
QUOTE DI RISORSE GENERALI	0,00	0,00	0,00	
<b>TOTALE (C)</b>	<b>0,00</b>	<b>0,00</b>	<b>0,00</b>	
<b>TOTALE GENERALE (A+B+C)</b>	<b>343.707,00</b>	<b>347.557,00</b>	<b>332.499,00</b>	

(1) Prestiti da istituti privati, ricorso al credito ordinario, prestiti obbligazionari e simili

### 3.6 - SPESA PREVISTA PER LA REALIZZAZIONE DEL PROGRAMMA N°6

#### SERVIZI AL CITTADINO

(IMPIEGHI)

#### ANNO 2010

SPESA CORRENTE						SPESA PER INVESTIMENTO				TOTALE	V. % sul totale spese finali tit. I e II
CONSOLIDATA			DI SVILUPPO								
...	ENTITA'	%	...	ENTITA'	%	...	ENTITA'	%			
1	370.840,62	22,68	1	0,00	0,00	1	0,00	0,00	370.840,62	22,55	
2	121.315,00	7,42	2	0,00	0,00	2	0,00	0,00	121.315,00	7,38	
3	613.596,31	37,53	3	0,00	0,00	3	0,00	0,00	613.596,31	37,31	
4	0,00	0,00	4	0,00	0,00	4	0,00	0,00	0,00	0,00	
5	495.578,74	30,31	5	0,00	0,00	5	9.600,00	100,00	505.178,74	30,72	
6	21.024,49	1,29	6	0,00	0,00	6	0,00	0,00	21.024,49	1,28	
7	12.609,52	0,77	7	0,00	0,00	7	0,00	0,00	12.609,52	0,77	
8	0,00	0,00	8	0,00	0,00	8	0,00	0,00	0,00	0,00	
9	0,00	0,00	9	0,00	0,00	9	0,00	0,00	0,00	0,00	
10	0,00	0,00	10	0,00	0,00	10	0,00	0,00	0,00	0,00	
11	0,00	0,00	11	0,00	0,00				0,00	0,00	
	1.634.964,68	100,00		0,00	0,00		9.600,00	100,00	1.644.564,68	100,00	

...	ENTITA'	%	...	ENTITA'	%
1	0,00	0,00	1	0,00	0,00
2	0,00	0,00	2	0,00	0,00
3	0,00	0,00	3	0,00	0,00
4	0,00	0,00	4	0,00	0,00
5	0,00	0,00	5	0,00	0,00
	0,00			0,00	

#### ANNO 2011

SPESA CORRENTE						SPESA PER INVESTIMENTO				TOTALE	V. % sul totale spese finali tit. I e II
CONSOLIDATA			DI SVILUPPO								
...	ENTITA'	%	...	ENTITA'	%	...	ENTITA'	%			
1	363.168,48	22,42	1	0,00	0,00	1	0,00	0,00	363.168,48	22,25	
2	117.360,00	7,25	2	0,00	0,00	2	0,00	0,00	117.360,00	7,19	
3	592.922,20	36,61	3	0,00	0,00	3	0,00	0,00	592.922,20	36,32	
4	0,00	0,00	4	0,00	0,00	4	0,00	0,00	0,00	0,00	
5	514.992,78	31,80	5	0,00	0,00	5	12.600,00	100,00	527.592,78	32,32	
6	18.493,04	1,14	6	0,00	0,00	6	0,00	0,00	18.493,04	1,13	
7	12.741,51	0,79	7	0,00	0,00	7	0,00	0,00	12.741,51	0,78	
8	0,00	0,00	8	0,00	0,00	8	0,00	0,00	0,00	0,00	
9	0,00	0,00	9	0,00	0,00	9	0,00	0,00	0,00	0,00	
10	0,00	0,00	10	0,00	0,00	10	0,00	0,00	0,00	0,00	
11	0,00	0,00	11	0,00	0,00				0,00	0,00	
	1.619.678,01	100,00		0,00	0,00		12.600,00	100,00	1.632.278,01	100,00	

...	ENTITA'	%	...	ENTITA'	%
1	0,00	0,00	1	0,00	0,00
2	0,00	0,00	2	0,00	0,00
3	0,00	0,00	3	0,00	0,00
4	0,00	0,00	4	0,00	0,00
5	0,00	0,00	5	0,00	0,00
	0,00			0,00	

#### ANNO 2012

SPESA CORRENTE						SPESA PER INVESTIMENTO				TOTALE	V. % sul totale spese finali tit. I e II
CONSOLIDATA			DI SVILUPPO								
...	ENTITA'	%	...	ENTITA'	%	...	ENTITA'	%			
1	366.763,42	22,58	1	0,00	0,00	1	0,00	0,00	366.763,42	22,41	
2	117.360,00	7,23	2	0,00	0,00	2	0,00	0,00	117.360,00	7,17	
3	594.529,72	36,61	3	0,00	0,00	3	0,00	0,00	594.529,72	36,33	
4	0,00	0,00	4	0,00	0,00	4	0,00	0,00	0,00	0,00	
5	516.768,60	31,82	5	0,00	0,00	5	12.600,00	100,00	529.368,60	32,34	
6	15.787,42	0,97	6	0,00	0,00	6	0,00	0,00	15.787,42	0,96	
7	12.868,93	0,79	7	0,00	0,00	7	0,00	0,00	12.868,93	0,79	
8	0,00	0,00	8	0,00	0,00	8	0,00	0,00	0,00	0,00	
9	0,00	0,00	9	0,00	0,00	9	0,00	0,00	0,00	0,00	
10	0,00	0,00	10	0,00	0,00	10	0,00	0,00	0,00	0,00	
11	0,00	0,00	11	0,00	0,00				0,00	0,00	
	1.624.078,09	100,00		0,00	0,00		12.600,00	100,00	1.636.678,09	100,00	

...	ENTITA'	%	...	ENTITA'	%
1	0,00	0,00	1	0,00	0,00
2	0,00	0,00	2	0,00	0,00
3	0,00	0,00	3	0,00	0,00
4	0,00	0,00	4	0,00	0,00
5	0,00	0,00	5	0,00	0,00
	0,00			0,00	

**Note:**

\* Interventi per la spesa corrente:

- 1 Personale
- 2 Acquisto di materie prime e/o beni di consumo
- 3 Prestazioni di servizi
- 4 Utilizzo beni di terzi
- 5 Trasferimenti
- 6 Interessi passivi ed oneri finanziari diversi
- 7 Imposte e tasse
- 8 Oneri straordinari della gestione corrente
- 9 Ammortamenti di esercizio
- 10 Fondo svalutazione crediti
- 11 Fondo di riserva

\*\*Interventi per la spesa per investimento

- 1 Acquisizione di beni immobili
- 2 Espropri e servitù onerose
- 3 Acquisto di beni specifici per realizzazioni in economia
- 4 Utilizzo beni di terzi per realizzazioni in economia
- 5 Acquisizione di beni mobili, macchine ed attrezzature tecnico-scientifiche
- 6 Incarichi professionali esterni
- 7 Trasferimenti di capitale
- 8 Partecipazioni azionarie
- 9 Conferimenti di capitale
- 10 Concessioni di crediti ed anticipazioni

\*\*\*Interventi per la spesa per rimborso di prestiti

- 1 Rimborso per anticipazioni di cassa
- 2 Rimborso di finanziamenti a breve termine
- 3 Rimborso di quota capitale di mutui e prestiti
- 4 Rimborso di prestiti obbligazionari
- 5 Rimborso di quota capitale di debiti pluriennali





### 3.9 - RIEPILOGO PROGRAMMI PER FONTI DI FINANZIAMENTO

N° Programma	PREVISIONE PLURIENNALE SPESA			LEGGE DI FINANZIAMENTO E REGOLAMENTO UE (estremi)	FONTI DI FINANZIAMENTO ( Totale della previsione pluriennale )							
	ANNO 2010	ANNO 2011	ANNO 2012		Quote di risorse generali	Stato	Regione	Provincia	UE	Cassa DD.PP + CR.SP. + Ist.Prev.	Altri indebitamenti	Altre Entrate
1	812.469,44	810.419,56	705.140,77		159.000,00	0,00	0,00	0,00	0,00	0,00	0,00	202.300,00
2	2.297.118,56	2.269.415,76	2.286.340,43		1.672.000,00	4.328.116,00	0,00	0,00	0,00	49.632,00	4.493.417,00	4.699.318,00
3	2.307.131,18	1.679.353,92	1.675.993,78		992.763,00	0,00	0,00	0,00	0,00	420.000,00	0,00	286.195,00
4	928.625,04	797.957,69	798.259,02		970.010,00	0,00	0,00	0,00	0,00	140.000,00	0,00	3.697.305,00
5	483.074,90	447.943,30	450.237,66		363.551,00	0,00	41.280,00	15.000,00	0,00	0,00	0,00	15.000,00
6	1.644.564,68	1.632.278,01	1.636.678,09		0,00	0,00	172.675,00	0,00	0,00	0,00	0,00	851.088,00
<b>TOTALI</b>	<b>8.472.983,80</b>	<b>7.637.368,24</b>	<b>7.552.649,75</b>		<b>4.157.324,00</b>	<b>4.328.116,00</b>	<b>213.955,00</b>	<b>15.000,00</b>	<b>0,00</b>	<b>609.632,00</b>	<b>4.493.417,00</b>	<b>9.751.206,00</b>



## **SEZIONE 4**

**STATO DI ATTUAZIONE DEI PROGRAMMI  
DELIBERATI NEGLI ANNI PRECEDENTI E  
CONSIDERAZIONI SULLO STATO DI ATTUAZIONE**

COMUNE DI VICCHIO  
FIRENZE

#### 4.1 - ELENCO DELLE OPERE PUBBLICHE FINANZIATE NEGLI ANNI PRECEDENTI E NON REALIZZATE (IN TUTTO O IN PARTE)

N°	DESCRIZIONE (oggetto dell'opera)	CODICE FUNZIONE E SERVIZIO	ANNO DI IMPEGNO FONDI	IMPORTI		FONTI DI FINANZIAMENTO (descrizione estremi)
				Totale	Già liquidato	
1	REALIZZAZIONE CENTRO POLIVALENTE	401	2004	317.675,00	135.973,00	CONTRIBUTO R.T.
2	REALIZZAZIONE CENTRO POLIVALENTE	401	2006	699.325,00	654.989,19	MUTUO C.D.P.
3	REALIZZAZIONE CENTRO POLIVALENTE	401	2006	350.000,00	197.926,00	FONDI VARIANTE DI VALICO
4	INTERVENTI RIPRISTINI STRADE E PONTI	801	2006	165.000,00	149.277,00	FONDI VARIANTE DI VALICO
5	REALIZZAZIONE LOCULI CIMITERI FRAZIONI VILLORE E S.M. A VEZZANO	1005	2005	100.000,00	85.266,00	MUTUO C.D.P.
6	REALIZZAZIONE LOCULI CIMITERO CAPOLUOGO	1005	2007	130.000,00	117.730,00	MUTUO C.D.P.
7	CONSOLIDAMENTO MURO EX MACELLI	801	2007	67.000,00	29.258,00	MUTUO C.D.P.
8	ADEGUAMENTO SISMICO SCUOLA MATERNA PIAZZANO	401	2007	300.000,00	0,00	CONTRIBUTO R.T.
9	ADEGUAMENTO SISMICO SCUOLA ELEMENTARE	402	2007	981.989,66	0,00	CONTRIBUTO R.T.
10	INTERVENTI BONIFICA INQUINAMENTO ACUSTICO SCUOLE	402	2007	353.960,23	0,00	CONTRIBUTO R.T.
11	INTERV. BONIFICA INQUINAMENTO ACUSTICO SCUOLA MEDIA	403	2007	56.519,42	6.168,00	CONTRIBUTO R.T.
12	REALIZZAZIONE CENTRO POLIVALENTE	401	2008	500.000,00	0,00	MUTUO C.D.P.
13	REALIZZAZIONE CENTRO POLIVALENTE	401	2008	150.000,00	0,00	FONDI VARIANTE DI VALICO
14	RIQUALIFICAZIONE STAZIONI MINORI	801	2008	35.000,00	34.325,00	CONTRIBUTO PROVINCIA
15	INTERVENTI STRAORDINARI STRADA VILLORE	801	2009	170.000,00	70.772,00	MUTUO C.D.P.
16	COMPLETAMENTO VIABILITA' LOC. CASELLE	801	2009	180.000,00	0,00	MUTUO C.D.P.
17	PISTA CICLOTURISTICA	801	2008	215.000,00	30.592,72	CONTRIBUTO R.T.

## 4.2 - Considerazioni sullo stato di attuazione dei programmi: <sup>1</sup>

---

<sup>1</sup> Indicare anche Accordi di programma, Patti territoriali, ecc.

## **SEZIONE 5**

### **RILEVAZIONE PER IL CONSOLIDAMENTO**

#### **DEI CONTI PUBBLICI**

**(Art. 170, comma 8, D.L.vo 267/2000)**

COMUNE DI VICCHIO  
FIRENZE

## 5.2 DATI ANALITICI DI CASSA DELL'ULTIMO CONSUNTIVO DELIBERATO DAL CONSIGLIO PER L'ANNO 2008

(Sistema contabile ex D.Lvo 267/2000 e D.P.R. 194/96)

Classificazione funzionale	1	2	3	4	5	6	7	8		
								Viabilità e trasporti		
Classificazione economica	Amm.ne gestione e controllo	Giustizia	Polizia locale	Istruzione pubblica	Cultura e beni culturali	Settore sport e ricreativo	Turismo	Viabilità illumin. Serv. 01 e 02	Trasporti pubblici serv. 03	Totale
<b>A) SPESE CORRENTI (parte 1)</b>	988.556,11	0,00	231.279,26	303.679,89	26.134,92	0,00	0,00	119.748,36	0,00	119.748,36
<b>1. Personale</b>										
- oneri sociali	0,00	0,00	0,00	0,00	0,00	0,00	0,00	0,00	0,00	0,00
- ritenute IRPEF	0,00	0,00	0,00	0,00	0,00	0,00	0,00	0,00	0,00	0,00
<b>2. Acquisto beni e servizi</b>	443.534,11	0,00	35.761,47	417.696,15	114.085,51	8.939,26	739,81	219.426,11	0,00	219.426,11
<b>3. Trasferimenti a famiglie e Ist.Soc.</b>	10.054,76	0,00	0,00	26.106,19	23.745,54	28.220,00	10.850,00	0,00	0,00	0,00
<b>4. Trasferimenti a imprese private</b>	0,00	0,00	0,00	0,00	0,00	0,00	0,00	0,00	0,00	0,00
<b>5. Trasferimenti a Enti pubblici</b>	19.016,09	0,00	0,00	500,00	22.419,92	0,00	500,00	53.816,71	0,00	53.816,71
- Stato e Enti Amm.ne centrale	0,00	0,00	0,00	0,00	0,00	0,00	0,00	0,00	0,00	0,00
- Regione	0,00	0,00	0,00	0,00	0,00	0,00	0,00	0,00	0,00	0,00
- Province e Citta' metropolitane	0,00	0,00	0,00	0,00	0,00	0,00	0,00	0,00	0,00	0,00
- Comuni e Unione di Comuni	9.918,15	0,00	0,00	0,00	0,00	0,00	0,00	0,00	0,00	0,00
- Az.Sanitarie e Ospedaliere	0,00	0,00	0,00	0,00	0,00	0,00	0,00	0,00	0,00	0,00
- Consorzi di Comuni e Istituzioni	0,00	0,00	0,00	0,00	0,00	0,00	0,00	0,00	0,00	0,00
- Comunita' montane	4.482,94	0,00	0,00	0,00	0,00	0,00	0,00	0,00	0,00	0,00
- Aziende di pubblici servizi	0,00	0,00	0,00	0,00	0,00	0,00	0,00	0,00	0,00	0,00
- Altri Enti amministrazione locale	4.615,00	0,00	0,00	500,00	22.419,92	0,00	500,00	53.816,71	0,00	53.816,71
<b>6. Totale trasferimenti correnti (3+4+5)</b>	29.070,85	0,00	0,00	26.606,19	46.165,46	28.220,00	11.350,00	53.816,71	0,00	53.816,71
<b>7. Interessi passivi</b>	43.512,62	0,00	0,00	37.474,56	17.732,54	5.227,98	0,00	32.910,35	2.533,26	35.443,61
<b>8. Altre spese correnti</b>	95.751,19	0,00	15.514,71	6.856,20	1.755,83	0,00	0,00	12.243,82	0,00	12.243,82
<b>TOTALE SPESE CORRENTI (1+2+6+7+8)</b>	<b>1.600.424,88</b>	<b>0,00</b>	<b>282.555,44</b>	<b>792.312,99</b>	<b>205.874,26</b>	<b>42.387,24</b>	<b>12.089,81</b>	<b>438.145,35</b>	<b>2.533,26</b>	<b>440.678,61</b>



Classificazione funzionale	9				10	11					12	Totale generale
	Edilizia residenziale pubblica serv. 02	Servizio idrico serv. 04	Altre serv. 01,03,05 e 06	Totale	Settore sociale	Industr. Artig. serv. 04 e 06	Commercio serv. 05	Agricoltura serv. 07	Altre serv. 01,02 e 03	Totale	Servizi produttivi	
<b>A) SPESE CORRENTI (parte 2)</b>	0,00	0,00	114.715,38	114.715,38	83.863,23	0,00	61.037,69	0,00	0,00	61.037,69	0,00	1.929.014,84
<b>1. Personale</b>												
- oneri sociali	0,00	0,00	0,00	0,00	0,00	0,00	0,00	0,00	0,00	0,00	0,00	0,00
- ritenute IRPEF	0,00	0,00	0,00	0,00	0,00	0,00	0,00	0,00	0,00	0,00	0,00	0,00
<b>2. Acquisto beni e servizi</b>	780,00	0,00	899.200,26	899.980,26	257.350,19	68.895,05	1.763,79	4.948,11	14.746,00	90.352,95	0,00	2.487.865,82
<b>3. Trasferimenti a famiglie e Ist.Soc.</b>	0,00	0,00	48,33	48,33	137.227,16	13.000,00	3.500,00	7.930,00	0,00	24.430,00	0,00	260.681,98
<b>4. Trasferimenti a imprese private</b>	0,00	0,00	0,00	0,00	0,00	0,00	0,00	0,00	0,00	0,00	0,00	0,00
<b>5. Trasferimenti a Enti pubblici</b>	0,00	9.774,88	15.800,15	25.575,03	192.843,63	0,00	7.300,00	672,63	0,00	7.972,63	0,00	322.644,01
- Stato e Enti Amm.ne centrale	0,00	0,00	0,00	0,00	0,00	0,00	0,00	0,00	0,00	0,00	0,00	0,00
- Regione	0,00	0,00	0,00	0,00	0,00	0,00	0,00	672,63	0,00	672,63	0,00	672,63
- Province e Citta' metropolitane	0,00	0,00	0,00	0,00	0,00	0,00	0,00	0,00	0,00	0,00	0,00	0,00
- Comuni e Unione di Comuni	0,00	1.590,15	0,00	1.590,15	1.032,91	0,00	0,00	0,00	0,00	0,00	0,00	12.541,21
- Az.Sanitarie e Ospedaliere	0,00	0,00	0,00	0,00	0,00	0,00	0,00	0,00	0,00	0,00	0,00	0,00
- Consorzi di Comuni e Istituzioni	0,00	0,00	0,00	0,00	0,00	0,00	0,00	0,00	0,00	0,00	0,00	0,00
- Comunita' montane	0,00	0,00	12.277,97	12.277,97	191.810,72	0,00	7.300,00	0,00	0,00	7.300,00	0,00	215.871,63
- Aziende di pubblici servizi	0,00	0,00	0,00	0,00	0,00	0,00	0,00	0,00	0,00	0,00	0,00	0,00
- Altri Enti amministrazione locale	0,00	8.184,73	3.522,18	11.706,91	0,00	0,00	0,00	0,00	0,00	0,00	0,00	93.558,54
<b>6. Totale trasferimenti correnti (3+4+5)</b>	0,00	9.774,88	15.848,48	25.623,36	330.070,79	13.000,00	10.800,00	8.602,63	0,00	32.402,63	0,00	583.325,99
<b>7. Interessi passivi</b>	0,00	32.196,50	17.305,00	49.501,50	16.213,02	0,00	0,00	0,00	0,00	0,00	0,00	205.105,83
<b>8. Altre spese correnti</b>	0,00	0,00	12.407,83	12.407,83	5.570,05	0,00	4.081,83	0,00	0,00	4.081,83	0,00	154.181,46
<b>TOTALE SPESE CORRENTI (1+2+6+7+8)</b>	780,00	41.971,38	1.059.476,95	1.102.228,33	693.067,28	81.895,05	77.683,31	13.550,74	14.746,00	187.875,10	0,00	5.359.493,94

## 5.2 DATI ANALITICI DI CASSA DELL'ULTIMO CONSUNTIVO DELIBERATO DAL CONSIGLIO PER L'ANNO 2008

(Sistema contabile ex D.Lvo 267/2000 e D.P.R. 194/96)

Classificazione funzionale	1	2	3	4	5	6	7	8		
								Viabilità e trasporti		
Classificazione economica	Amm.ne gestione e controllo	Giustizia	Polizia locale	Istruzione pubblica	Cultura e beni culturali	Settore sport e ricreativo	Turismo	Viabilità illumin. Serv. 01 e 02	Trasporti pubblici serv. 03	Totale
<b>B) SPESE IN C/CAPITALE (parte 1)</b>	107.318,89	0,00	1.193,56	231.055,82	222.191,10	89.920,49	0,00	212.931,60	0,00	212.931,60
<b>1. Costituzione di capitali fissi</b>										
- beni mobili, macchine e attrezz. tecnico-scient.	27.822,21	0,00	1.193,56	25.242,52	187.860,63	2.772,00	0,00	23.264,94	0,00	23.264,94
<b>2. Trasferimenti a famiglie e istituti sociali</b>	5.000,00	0,00	0,00	0,00	0,00	0,00	0,00	0,00	0,00	0,00
<b>3. Trasferimenti a imprese private</b>	0,00	0,00	0,00	0,00	0,00	0,00	0,00	0,00	0,00	0,00
<b>4. Trasferimenti a Enti pubblici</b>	2.500,00	0,00	0,00	0,00	0,00	0,00	0,00	0,00	0,00	0,00
- Stato e Enti Amm.ne centrale	0,00	0,00	0,00	0,00	0,00	0,00	0,00	0,00	0,00	0,00
- Regione	0,00	0,00	0,00	0,00	0,00	0,00	0,00	0,00	0,00	0,00
- Province e Citta' metropolitane	0,00	0,00	0,00	0,00	0,00	0,00	0,00	0,00	0,00	0,00
- Comuni e Unione Comuni	0,00	0,00	0,00	0,00	0,00	0,00	0,00	0,00	0,00	0,00
- Az.Sanitarie e Ospedaliere	0,00	0,00	0,00	0,00	0,00	0,00	0,00	0,00	0,00	0,00
- Consorzi di Comuni e Istituzioni	0,00	0,00	0,00	0,00	0,00	0,00	0,00	0,00	0,00	0,00
- Comunita' montane	2.500,00	0,00	0,00	0,00	0,00	0,00	0,00	0,00	0,00	0,00
- Aziende di pubblici servizi	0,00	0,00	0,00	0,00	0,00	0,00	0,00	0,00	0,00	0,00
- Altri Enti amministrazione locale	0,00	0,00	0,00	0,00	0,00	0,00	0,00	0,00	0,00	0,00
<b>5. Totale trasferimenti in c/capitale (2+3+4)</b>	7.500,00	0,00	0,00	0,00	0,00	0,00	0,00	0,00	0,00	0,00
<b>6. Partecipazioni e conferimenti</b>	0,00	0,00	0,00	0,00	0,00	0,00	0,00	0,00	0,00	0,00
<b>7. Concessioni di crediti ed anticipazioni</b>	0,00	0,00	0,00	0,00	0,00	0,00	0,00	294,47	0,00	294,47
<b>TOTALE SPESE IN C/CAPITALE (1+5+6+7)</b>	<b>114.818,89</b>	<b>0,00</b>	<b>1.193,56</b>	<b>231.055,82</b>	<b>222.191,10</b>	<b>89.920,49</b>	<b>0,00</b>	<b>213.226,07</b>	<b>0,00</b>	<b>213.226,07</b>
<b>TOTALE GENERALE SPESA</b>	<b>1.715.243,77</b>	<b>0,00</b>	<b>283.749,00</b>	<b>1.023.368,81</b>	<b>428.065,36</b>	<b>132.307,73</b>	<b>12.089,81</b>	<b>651.371,42</b>	<b>2.533,26</b>	<b>653.904,68</b>

Classificazione funzionale	9				10	11					12	Totale generale
	Edilizia residenziale pubblica serv. 02	Servizio idrico serv. 04	Altre serv. 01,03,05 e 06	Totale	Settore sociale	Industr. Artig. serv. 04 e 06	Commercio serv. 05	Agricoltura serv. 07	Altre serv. 01,02 e 03	Totale	Servizi produttivi	
<b>B) SPESE IN C/CAPITALE (parte 2)</b>	86.234,17	0,00	72.205,12	158.439,29	128.382,47	0,00	27.099,84	0,00	0,00	27.099,84	0,00	1.178.533,06
<b>1. Costituzione di capitali fissi</b>												
- beni mobili, macchine e attrezz. tecnico-scient.	0,00	0,00	12.304,00	12.304,00	39.960,00	0,00	500,00	0,00	0,00	500,00	0,00	320.919,86
<b>2. Trasferimenti a famiglie e istituti sociali</b>	0,00	0,00	0,00	0,00	0,00	0,00	0,00	0,00	0,00	0,00	0,00	5.000,00
<b>3. Trasferimenti a imprese private</b>	0,00	0,00	0,00	0,00	0,00	0,00	0,00	0,00	0,00	0,00	0,00	0,00
<b>4. Trasferimenti a Enti pubblici</b>	0,00	0,00	0,00	0,00	0,00	0,00	0,00	0,00	0,00	0,00	0,00	2.500,00
- Stato e Enti Amm.ne centrale	0,00	0,00	0,00	0,00	0,00	0,00	0,00	0,00	0,00	0,00	0,00	0,00
- Regione	0,00	0,00	0,00	0,00	0,00	0,00	0,00	0,00	0,00	0,00	0,00	0,00
- Province e Citta' metropolitane	0,00	0,00	0,00	0,00	0,00	0,00	0,00	0,00	0,00	0,00	0,00	0,00
- Comuni e Unione Comuni	0,00	0,00	0,00	0,00	0,00	0,00	0,00	0,00	0,00	0,00	0,00	0,00
- Az.Sanitarie e Ospedaliere	0,00	0,00	0,00	0,00	0,00	0,00	0,00	0,00	0,00	0,00	0,00	0,00
- Consorzi di Comuni e Istituzioni	0,00	0,00	0,00	0,00	0,00	0,00	0,00	0,00	0,00	0,00	0,00	0,00
- Comunita' montane	0,00	0,00	0,00	0,00	0,00	0,00	0,00	0,00	0,00	0,00	0,00	2.500,00
- Aziende di pubblici servizi	0,00	0,00	0,00	0,00	0,00	0,00	0,00	0,00	0,00	0,00	0,00	0,00
- Altri Enti amministrazione locale	0,00	0,00	0,00	0,00	0,00	0,00	0,00	0,00	0,00	0,00	0,00	0,00
<b>5. Totale trasferimenti in c/capitale (2+3+4)</b>	0,00	0,00	0,00	0,00	0,00	0,00	0,00	0,00	0,00	0,00	0,00	7.500,00
<b>6. Partecipazioni e conferimenti</b>	0,00	0,00	0,00	0,00	0,00	0,00	0,00	0,00	0,00	0,00	0,00	0,00
<b>7. Concessioni di crediti ed anticipazioni</b>	0,00	0,00	0,00	0,00	0,00	0,00	0,00	0,00	0,00	0,00	0,00	294,47
<b>TOTALE SPESE IN C/CAPITALE (1+5+6+7)</b>	<b>86.234,17</b>	<b>0,00</b>	<b>72.205,12</b>	<b>158.439,29</b>	<b>128.382,47</b>	<b>0,00</b>	<b>27.099,84</b>	<b>0,00</b>	<b>0,00</b>	<b>27.099,84</b>	<b>0,00</b>	<b>1.186.327,53</b>
<b>TOTALE GENERALE SPESA</b>	<b>87.014,17</b>	<b>41.971,38</b>	<b>1.131.682,07</b>	<b>1.260.667,62</b>	<b>821.449,75</b>	<b>81.895,05</b>	<b>104.783,15</b>	<b>13.550,74</b>	<b>14.746,00</b>	<b>214.974,94</b>	<b>0,00</b>	<b>6.545.821,47</b>

## **SEZIONE 6**

**CONSIDERAZIONI FINALI SULLA COERENZA DEI  
PROGRAMMI RISPETTO AI PIANI REGIONALI DI  
SVILUPPO,  
AI PIANI REGIONALI DI SETTORE, AGLI ATTI  
PROGRAMMATICI DELLA REGIONE**

COMUNE DI VICCHIO  
FIRENZE

## 6.1 – Valutazioni finali della programmazione:

Il quadro dei programmi evidenziato nei paragrafi precedenti, tenuto conto delle finalità perseguite con le scelte indicate e le previste azioni di attuazione delle medesime, si ritiene coerente con le linee programmatiche individuate dalla regione Toscana nei diversi ambiti operativi.

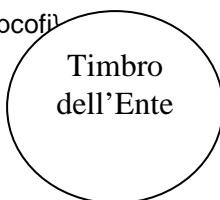
Vicchio., li 11/12/2009

Il Segretario  
D.ssa Maria D'alfonso

Il Responsabile della  
Programmazione

Il Responsabile del  
Servizio Finanziario  
Lucia Gramigni

{fldrppcofi}



Il Rappresentante Legale

Dott. Roberto Izzo