



Mensa scolastica 2023/2024

A partire dall'A.S. 2023/2024 il servizio di refezione scolastica del Comune di Vicchio sarà oggetto di importanti novità organizzative:

- il servizio mensa sarà gestito da SIAF <https://siaf.it/>
- verrà attivato un NUOVO sistema informatico, che consentirà di gestire in modalità integrata l'iscrizione al servizio, i pagamenti online, lo scarico della certificazione 730 e le comunicazioni, mediante un portale Web multilingua e una APP compatibile con Smartphone relativamente alla consumazione dei pasti per l'.a.s. 2023/2024.

Per i pasti consumati durante l'Anno Scolastico 2022/2023 (fino a giugno 2023) la gestione dei pagamenti dovrà essere effettuata con la vecchia modalità.

Dal 25/05/2023 verrà attivato un nuovo PORTALE WEB, raggiungibile da qualsiasi PC connesso alla rete. Su questo portale le famiglie DOVRANNO NECESSARIAMENTE ISCRIVERE i propri figli al servizio mensa per l'anno scolastico 2023/2024. La registrazione è da intendersi OBBLIGATORIA PER TUTTI

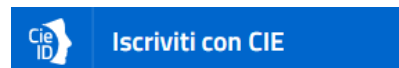
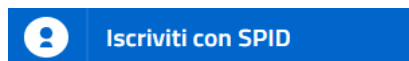
MODALITÀ D'ISCRIZIONE

Cliccando sul link diretto <https://www1.eticasoluzioni.com/vicchioportalegen> a partire dal **giorno 25/05/2023** sarà possibile registrarsi on-line tramite Spid o Cie:



Iscrizione tramite SPID o CIE

- I nuovi iscritti dovranno premere il tasto **Iscriviti con SPID o CIE**

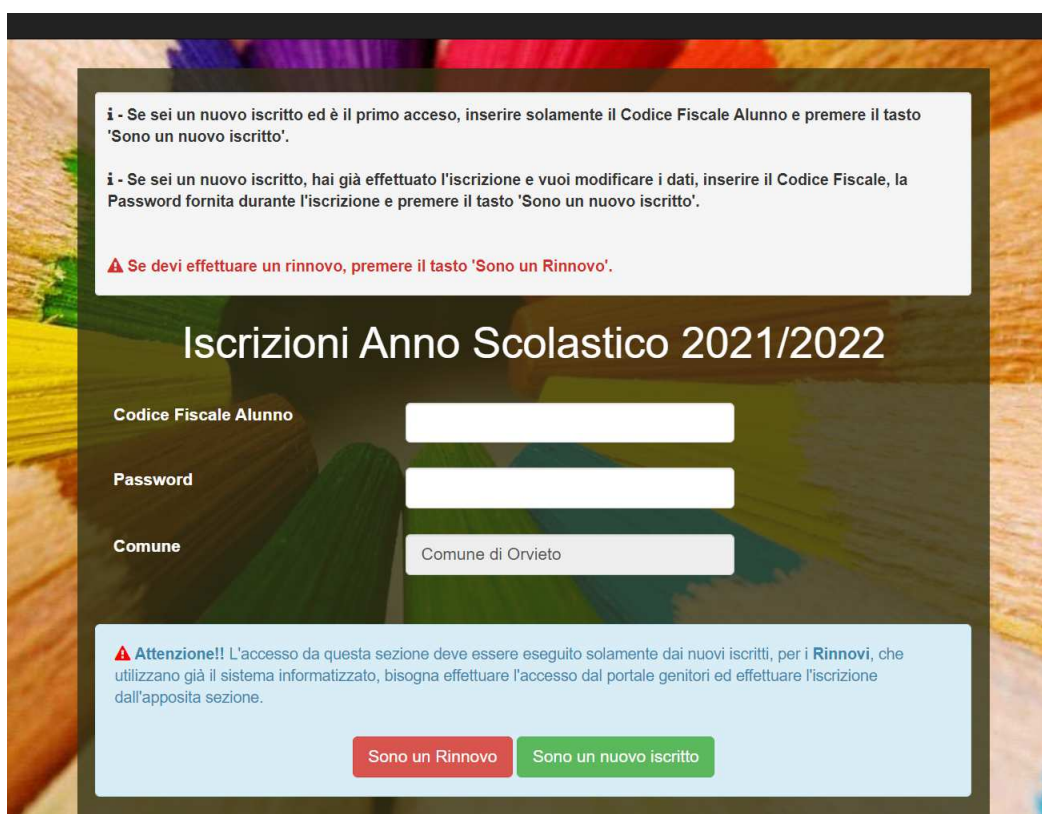


Per SPID scegliere dal menù a tendina il proprio Identity Provider (es Lepida, Aruba, InfoCert ecc) e inserire le credenziali SPID del genitore che verrà associato all'alunno.

Si ricorda che lo SPID può essere rilasciato on line dai suddetti Identity Provider (lista completa su <https://www.spid.gov.it/cos-e-spid/come-scegliere-tra-gli-idp/>) e presso gli Uffici Comunali: URP previo appuntamento.

Per CIE procedere analogamente, ricordandosi che è necessario munirsi dell'apposito lettore dove inserire la carta.

- Successivamente, inserire il **CODICE FISCALE** dell'alunno e premere sul tasto **SONO UN NUOVO ISCRITTO**, inserire tutti i dati richiesti dal form, salvare l'iscrizione e, infine, scaricare la documentazione utile generata al termine. Per un'eventuale modifica dell'iscrizione, già salvata ed inoltrata, premere sempre il tasto **Iscriviti con SPID o CIE** al link indicato sopra e seguire il percorso già descritto.



La pagina visualizza un form di iscrizione con i seguenti elementi:

- Un riquadro informativo con istruzioni:
 - Se sei un nuovo iscritto ed è il primo accesso, inserire solamente il Codice Fiscale Alunno e premere il tasto 'Sono un nuovo iscritto'.
 - Se sei un nuovo iscritto, hai già effettuato l'iscrizione e vuoi modificare i dati, inserire il Codice Fiscale, la Password fornita durante l'iscrizione e premere il tasto 'Sono un nuovo iscritto'.
 - Se devi effettuare un rinnovo, premere il tasto 'Sono un Rinnovo'.
- Il titolo "Iscrizioni Anno Scolastico 2021/2022".
- Il campo "Codice Fiscale Alunno" con un input vuoto.
- Il campo "Password" con un input vuoto.
- Il campo "Comune" con un menu a tendina aperto su "Comune di Orvieto".
- Un riquadro di avvertenza in fondo con il testo: "Attenzione!! L'accesso da questa sezione deve essere eseguito solamente dai nuovi iscritti, per i Rinnovi, che utilizzano già il sistema informatizzato, bisogna effettuare l'accesso dal portale genitori ed effettuare l'iscrizione dall'apposita sezione."
- Due pulsanti in fondo: "Sono un Rinnovo" (in rosso) e "Sono un nuovo iscritto" (in verde).

Al termine del processo, sarà possibile per il genitore:

- ✓ *Scaricarsi in autonomia la domanda d'iscrizione compilata*
- ✓ *Scaricarsi il manuale informativo che spiega come saranno gestiti i pagamenti a partire dall'anno scolastico 2023/2024*

L'iscrizione online dovrà essere completata entro e non oltre il giorno 30/06/2023

Per ulteriori informazioni potrete rivolgervi a:

Comune di Vicchio pubblica.istruzione@comune.vicchio.fi.it

055/8439252

Siaf Spa Società Ristorazione info@siafcare.it

055/632249

Confidando in una proficua collaborazione, Vi rivolgiamo i nostri più cordiali saluti.